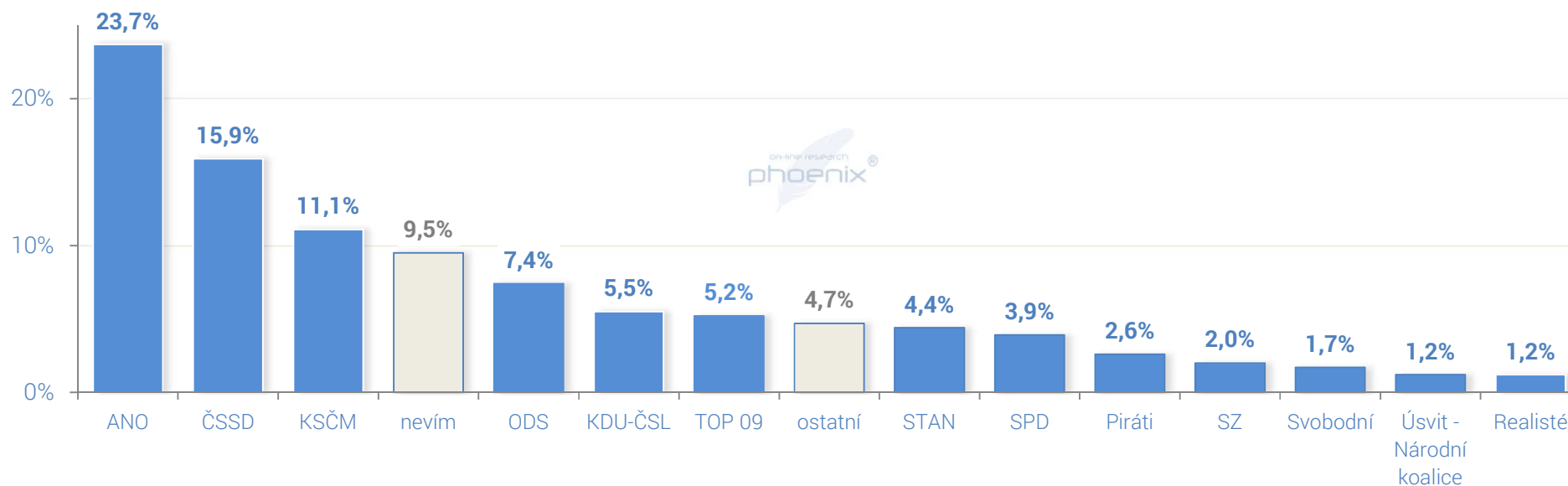




1/8

Preference politických subjektů - leden 2017

celkový přehled



cílová skupina

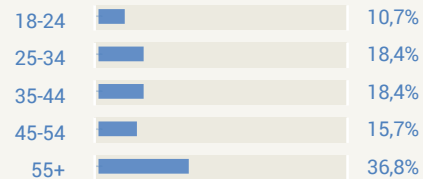


Celá ČR

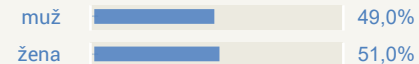


1 016

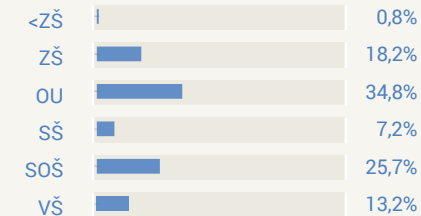
věk respondentů



pohlaví respondentů



vzdělání respondentů

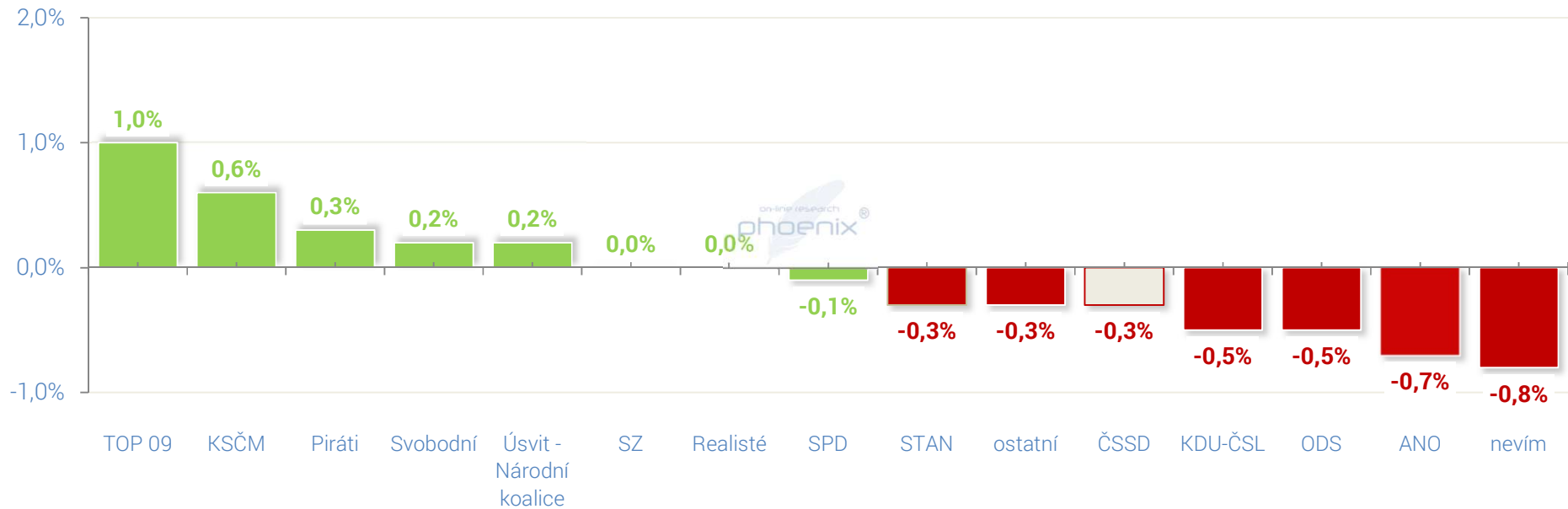


? 2/8

Preference politických subjektů - leden 2017



změny v porovnání s listopadem 2016



cílová skupina

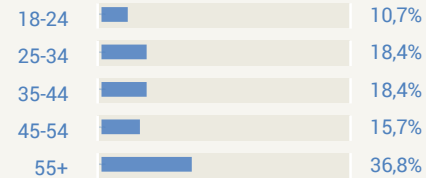


Celá ČR



1 016

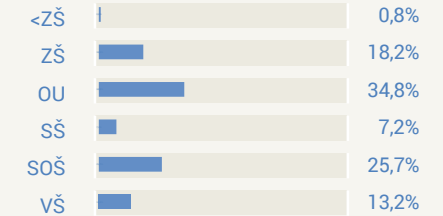
věk respondentů



pohlaví respondentů



vzdělání respondentů



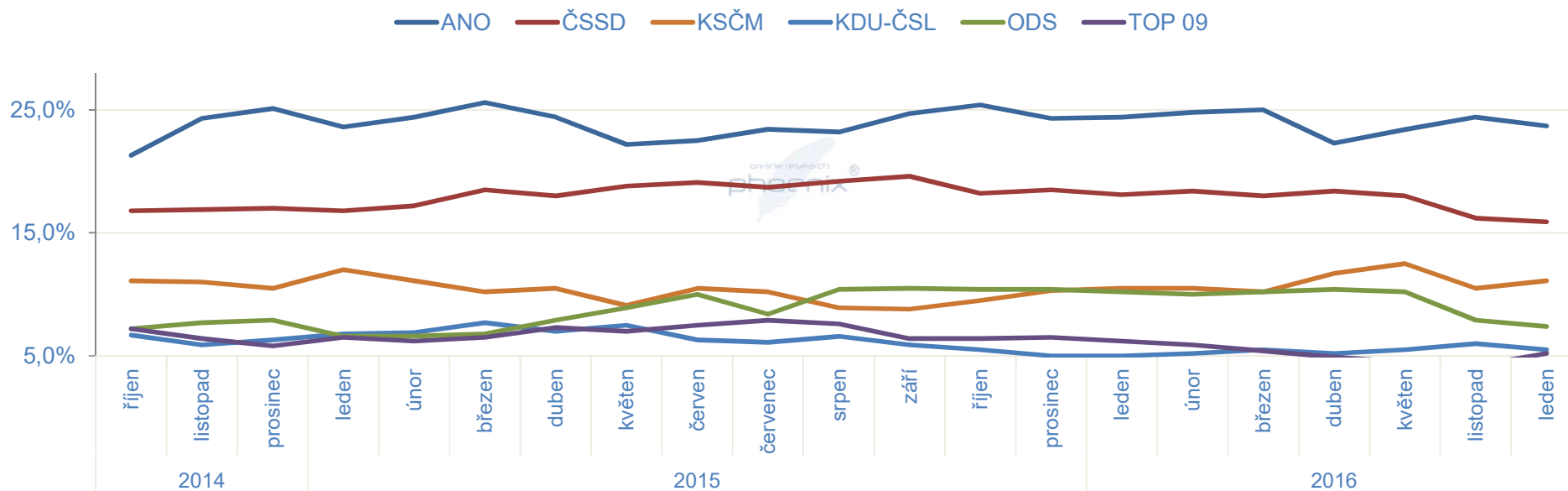


3/8

Preference politických subjektů - geneze



subjekty s preferencemi > 5%



cílová skupina

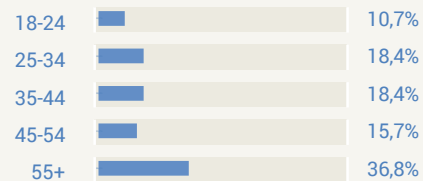


Celá ČR



1 016

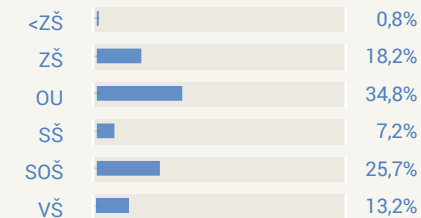
věk respondentů



pohlaví respondentů



vzdělání respondentů





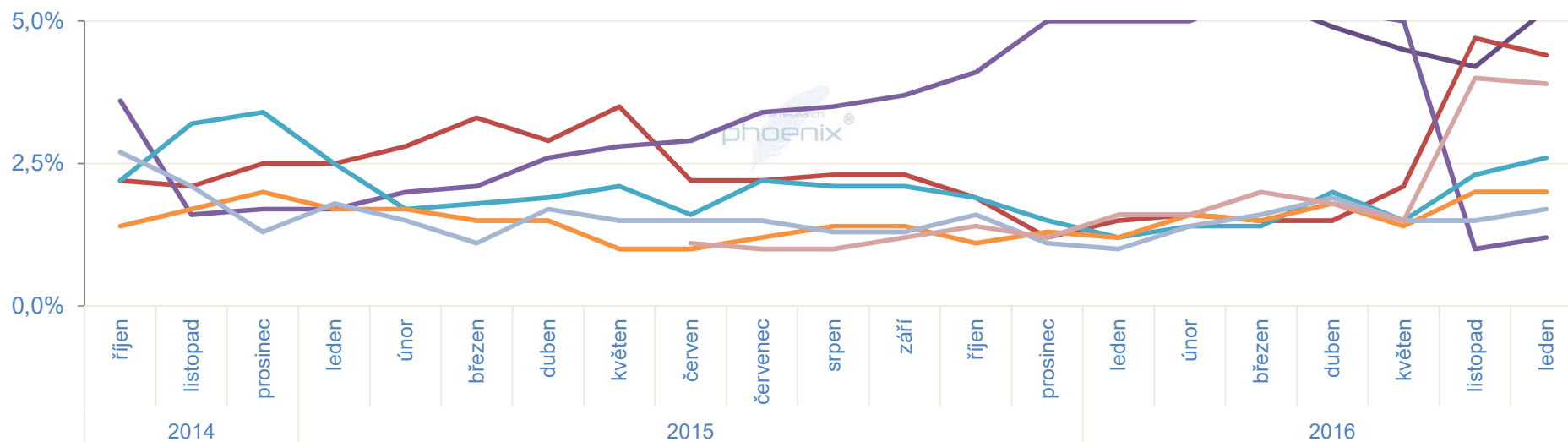
4/8

Preference politických subjektů - geneze



subjekty s preferencemi < 5%

— ODS — TOP 09 — STAN — Úsvit - Národní koalice — Piráti — SZ — Svobodní — SPD



cílová skupina

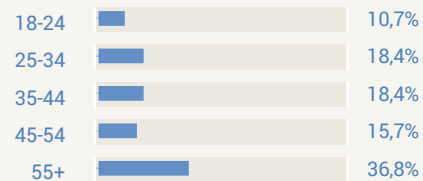


Celá ČR

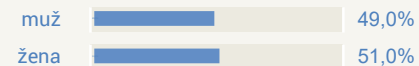


1 016

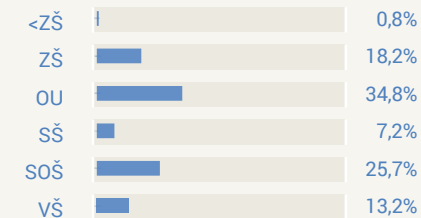
věk respondentů



pohlaví respondentů



vzdělání respondentů

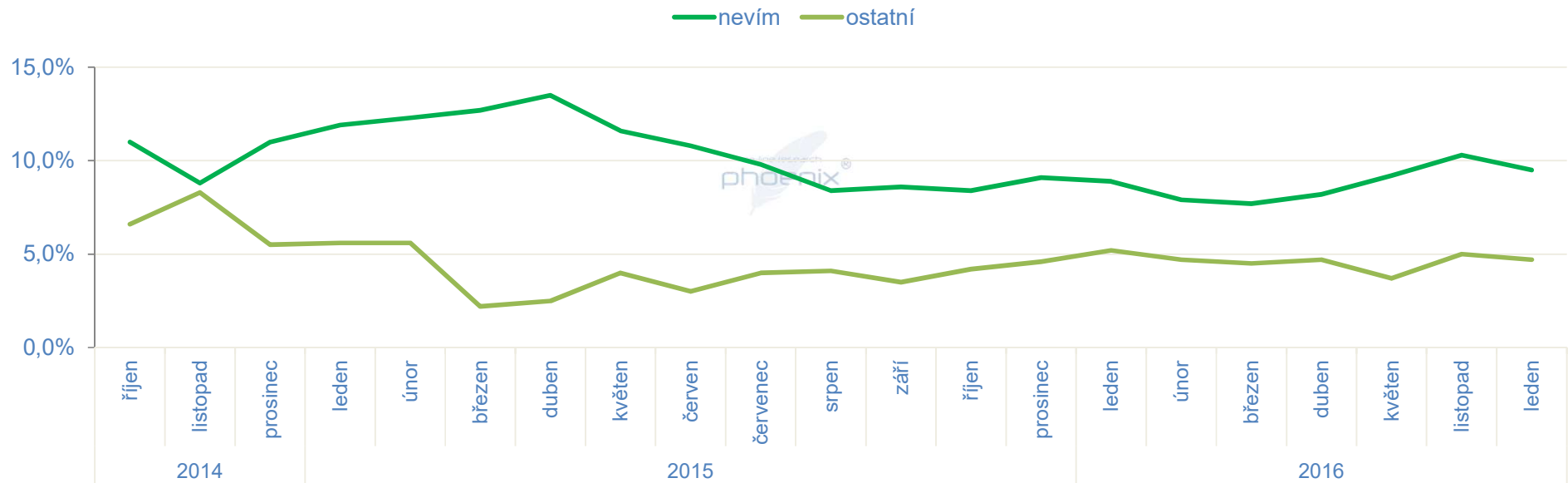


? 5/8

Preference politických subjektů - geneze



alternativní a nerozhodnutí voliči



cílová skupina

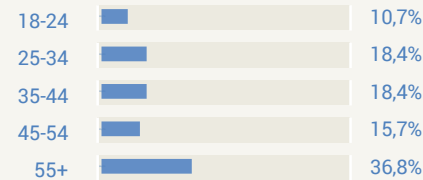


Celá ČR

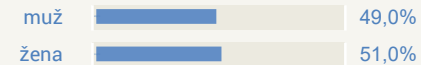


1 016

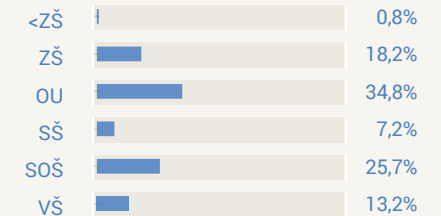
věk respondentů



pohlaví respondentů



vzdělání respondentů





6/8

Tisková zpráva

(1/2)

ANO a ČSSD dělí více než sedm procent, pozice KDU-ČSL a TOP 09 téměř vyrovnané

Pokud by se volby do Poslanecké sněmovny konaly nyní, uspělo by s velkou pravděpodobností šest politických subjektů. Největší podpoře voličů se na počátku volebního roku 2017 těší hnutí ANO 2011. Od vítěze voleb v roce 2013, ČSSD, ho v současné době dělí více než sedm procentních bodů. Mírně posílila TOP 09, která by získala téměř shodnou podporu jako KDU-ČSL a těsně by zasedla ve sněmovně.

Pětiprocentní hranici, nutnou pro vstup do Poslanecké sněmovny, by v lednu 2017 pravděpodobně překročilo šest politických stran a hnutí, kdy se TOP 09 a KDU-ČSL ocitají s menším rozestupem blízko samé hrany volební hranice nutné pro vstup do dolní komory Parlamentu. Těsně za branami sněmovny pak zůstávají Starostové a nezávislí (STAN).

Aktuální měření bylo provedeno na vzorku 1016 respondentů ve dnech 1.1. - 10. 1. 2017.

Nejlepší změřený výsledek má hnutí ANO 2011, a to 23,70 procenta (pro srovnání - ve volbách 2013 získalo 18,65 procenta). Oproti prosincovému měření došlo k mírnému poklesu obliby hnutí Andreje Babiše. Druhého nejlepšího výsledku dosáhla strana premiéra Bohuslava Sobotky, ČSSD. V tuto chvíli by ji volilo 15,90 procenta respondentů. V porovnání s předchozím výzkumem jí podpora rovněž mírně poklesla. Bronzovou příčku v preferencích si nadále udržuje KSČM s naměřenými 11,10 procenty (v roce 2013 to bylo 14,91 procenta).

Čtvrté místo obsadila ODS se zjištěným ziskem 7,40 procenta (v roce 2013 získala 7,72 procenta). Na páté místo v lednových preferencích se dostala vládní KDU-ČSL se zjištěným ziskem 5,50 procenta (v roce 2013 získala 6,78 procenta).

S menším odstupem ji následuje TOP 09, již bez dlouholetého volebního partnera – uskupení STAN. Nyní by získala 5,20 procenta preferencí respondentů (v roce 2013 to bylo 11,99 procenta), čímž uzavírá skupinu stran, které by aktuálně zasedly ve sněmovně.



7/8

Tisková zpráva

(2/2)

Nejblíže k "branám Poslanecké sněmovny" je osamostatněné hnutí Starostové a nezávislí (STAN), dosavadní volební a politický partner TOP 09. Starostům a nezávislým (STAN) vyjádřilo sympatie 4,40 procenta odpovídajících.

Následuje politická formace Tomia Okamury - Strana přímé demokracie (SPD) s 3,90 procenty, Pirátská strana s aktuálně naměřenými 2,60 procenty preferencí, Strana zelených s rovnými 2 procenty vyjádřené podpory a Svobodní (SSO) s 1,70 procenty. Na posledním místě žebříčku se se ziskem 1,20 procenta umístil Úsvit – Národní koalice.

Robejškovi Realisté by získali podporu 1,20 procenta, znovu obnovená ODA prozatím nezaznamenala praktický žádný ohlas u respondentů.

Z aktuálního výzkumu rovněž vyplývá, že voleb do Poslanecké sněmovny by se v prvním měsíci roku 2017 zúčastnilo 50,50 procenta oprávněných voličů, došlo tedy oproti předchozím měsícům k mírnému nárůstu ochoty volit (voličská účast v předčasných volbách 2013 byla 59,48 procenta). Za zmínku rovněž stojí 9,50 procenta respondentů, kteří se nedokáží rozhodnout, komu by dali svůj hlas a zvolili si raději odpověď "nevím". Téměř pět procent dotázaných v provedeném výzkumu zvolilo variantu "jiná strana".

cílová skupina

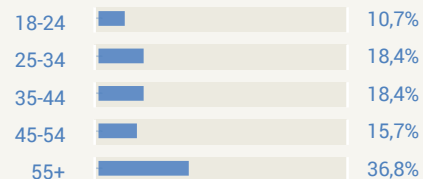


Celá ČR



1 016

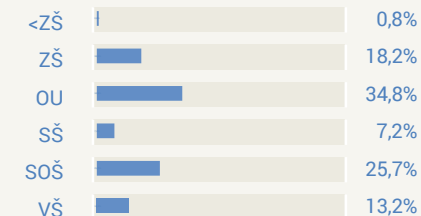
věk respondentů



pohlaví respondentů



vzdělání respondentů





8/8

info

Výzkum PREFERENCE LEDEN 2017 byl proveden metodou CAWI (Computer Assisted Web Interviewing) ve dnech 1.1. - 10.1.2017 na vzorku 1016 respondentů, kteří představují reprezentativní vzorek obyvatel celé ČR ve věku od osmnácti let. Pro výběr vzorku byl použit kvótní předpis a validita dat byla ověřena triangulační metodou. Statistická chyba u uvedené skupiny se pohybuje v rozmezí +/- 2,5 procenta.

Projekt Phoenix research on-line vychází ze vzorů americké PewResearchCenter, společnosti s mezinárodní působností 3Q Global a anglosasko-německé AMR.

Výzkumy jsou prováděny zejména metodou online průzkumu. Vzorky respondentů jsou vybírány kvótním výběrem (například dle věku, pohlaví). Ověření dat probíhá metodou simultánní triangulace, neboli: je použito kvalitativních a kvantitativních metod ve stejném časovém okamžiku.

cílová skupina

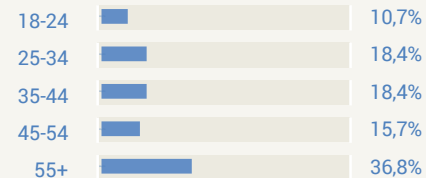


Celá ČR

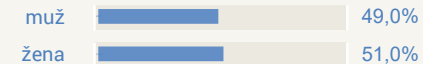


1 016

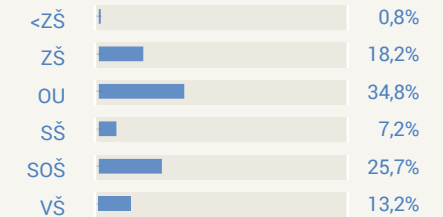
věk respondentů



pohlaví respondentů



vzdělání respondentů



kontakty

info@phoenixresearch.cz

obchod@phoenixresearch.cz

j.kubacek@phoenixresearch.cz

web

www.phoenixresearch.cz

www.phoenixresearch.sk

adresa

Phoenix research on-line

PhDr. Jan Kubáček, ředitel

Vinohradská 2396/184

Praha 3 - Vinohrady, PSČ 130 00



PREFERENCE LISTOPAD 2016

1.11. - 10.11.2016

[http://www.phoenixresearch.cz/dnld/Phoenixresearch-preference-CR-11-2016-\(LQ-PDF\).pdf](http://www.phoenixresearch.cz/dnld/Phoenixresearch-preference-CR-11-2016-(LQ-PDF).pdf)

KRAJSKÉ PREFERENCE ČERVEN 2016

28.5. - 27.6.2016

[http://www.phoenixresearch.cz/dnld/PhoenixResearch-Krajske-preference-06-2016-\(LQ-PDF\).pdf](http://www.phoenixresearch.cz/dnld/PhoenixResearch-Krajske-preference-06-2016-(LQ-PDF).pdf)



KRAJSKÉ PREFERENCE ZÁŘÍ 2016

1.9. - 27.9.2016

[http://www.phoenixresearch.cz/dnld/PhoenixResearch-Krajske-preference-09-2016-\(LQ-PDF\).pdf](http://www.phoenixresearch.cz/dnld/PhoenixResearch-Krajske-preference-09-2016-(LQ-PDF).pdf)

KRAJSKÉ PREFERENCE KVĚTEN 2016

28.4. - 24.5.2016

[http://www.phoenixresearch.cz/dnld/PhoenixResearch-Krajske-preference-05-2016-\(LQ-PDF\).pdf](http://www.phoenixresearch.cz/dnld/PhoenixResearch-Krajske-preference-05-2016-(LQ-PDF).pdf)



KRAJSKÉ PREFERENCE SRPEN 2016

1.8. - 27.8.2016

[http://www.phoenixresearch.cz/dnld/PhoenixResearch-Krajske-preference-08-2016-\(LQ-PDF\).pdf](http://www.phoenixresearch.cz/dnld/PhoenixResearch-Krajske-preference-08-2016-(LQ-PDF).pdf)

PREFERENCE KVĚTEN 2016

1.5. - 10.5.2016

[http://www.phoenixresearch.cz/dnld/Phoenixresearch-preference-CR-05-2016-\(LQ-PDF\).pdf](http://www.phoenixresearch.cz/dnld/Phoenixresearch-preference-CR-05-2016-(LQ-PDF).pdf)



KRAJSKÉ PREFERENCE ČERVENEC 2016

28.6. - 27.7.2016

[http://www.phoenixresearch.cz/dnld/PhoenixResearch-Krajske-preference-07-2016-\(LQ-PDF\).pdf](http://www.phoenixresearch.cz/dnld/PhoenixResearch-Krajske-preference-07-2016-(LQ-PDF).pdf)

PREFERENCE DUBEN 2016

1.4. - 10.4.2016

[http://www.phoenixresearch.cz/dnld/Phoenixresearch-preference-CR-04-2016-\(LQ-PDF\).pdf](http://www.phoenixresearch.cz/dnld/Phoenixresearch-preference-CR-04-2016-(LQ-PDF).pdf)

více výstupů z výzkumů Phoenix Research on-line naleznete na www.phoenixresearch.cz

kontakty

info@phoenixresearch.cz

obchod@phoenixresearch.cz

j.kubacek@phoenixresearch.cz

web

www.phoenixresearch.cz

www.phoenixresearch.sk

adresa

Phoenix research on-line

PhDr. Jan Kubáček, ředitel

Vinohradská 2396/184

Praha 3 - Vinohrady, PSČ 130 00