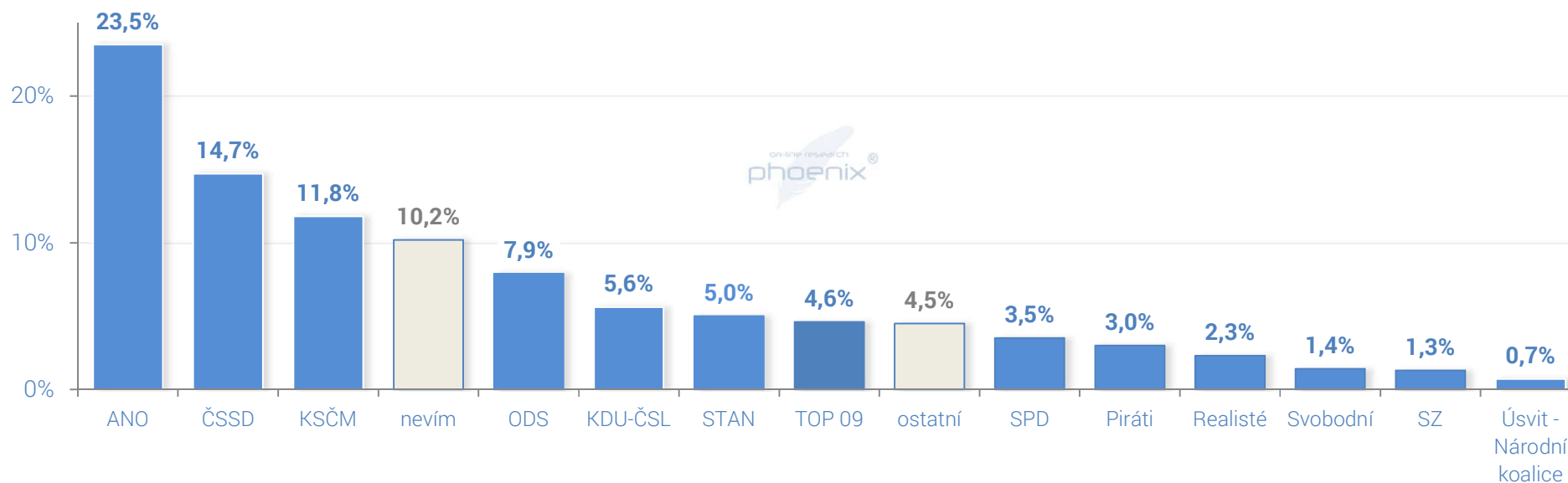




1/8

Preference politických subjektů - leden 2017

celkový přehled



cílová skupina

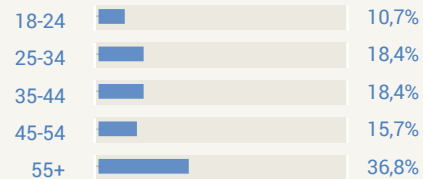


Celá ČR

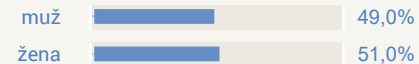


1 017

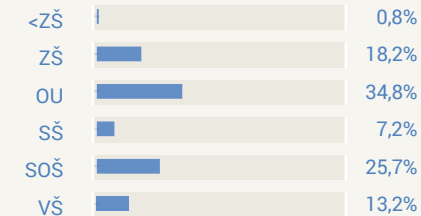
věk respondentů



pohlaví respondentů



vzdělání respondentů



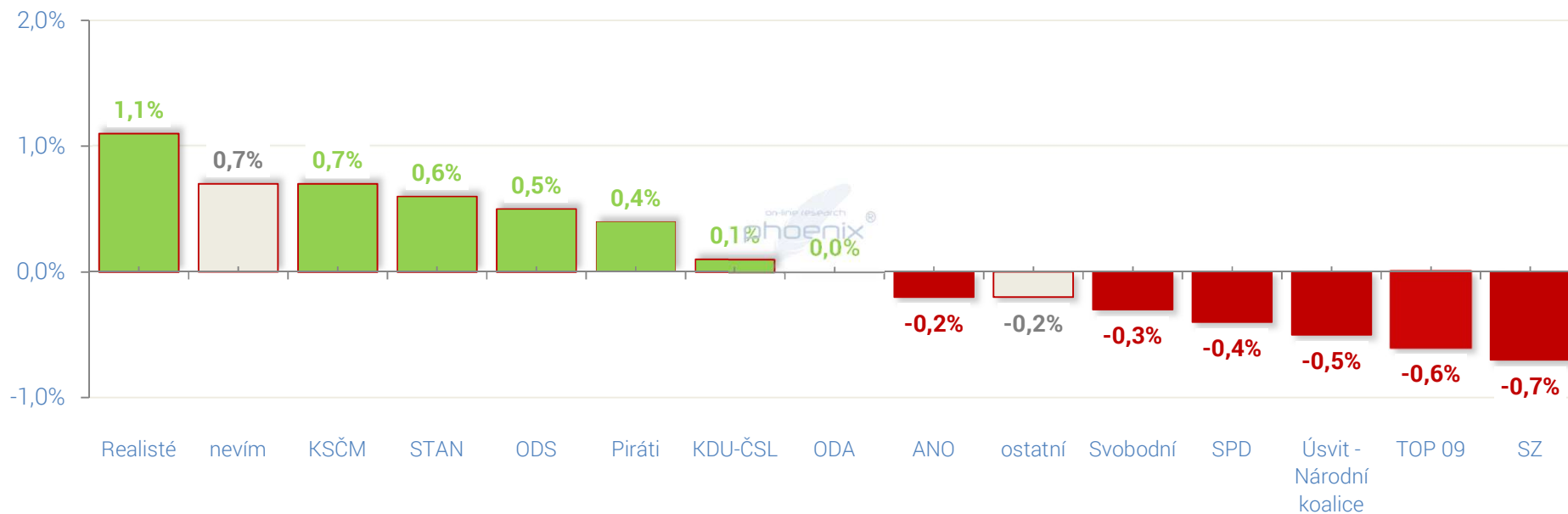


2/8

Preference politických subjektů - leden 2017



změny v porovnání s listopadem 2016



cílová skupina

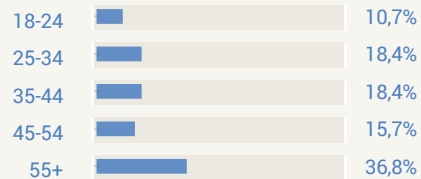


Celá ČR

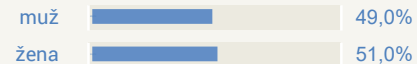


1 017

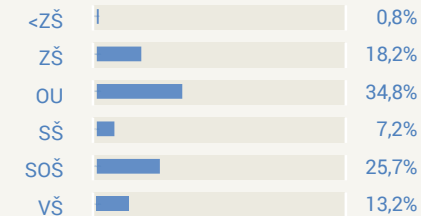
věk respondentů



pohlaví respondentů



vzdělání respondentů



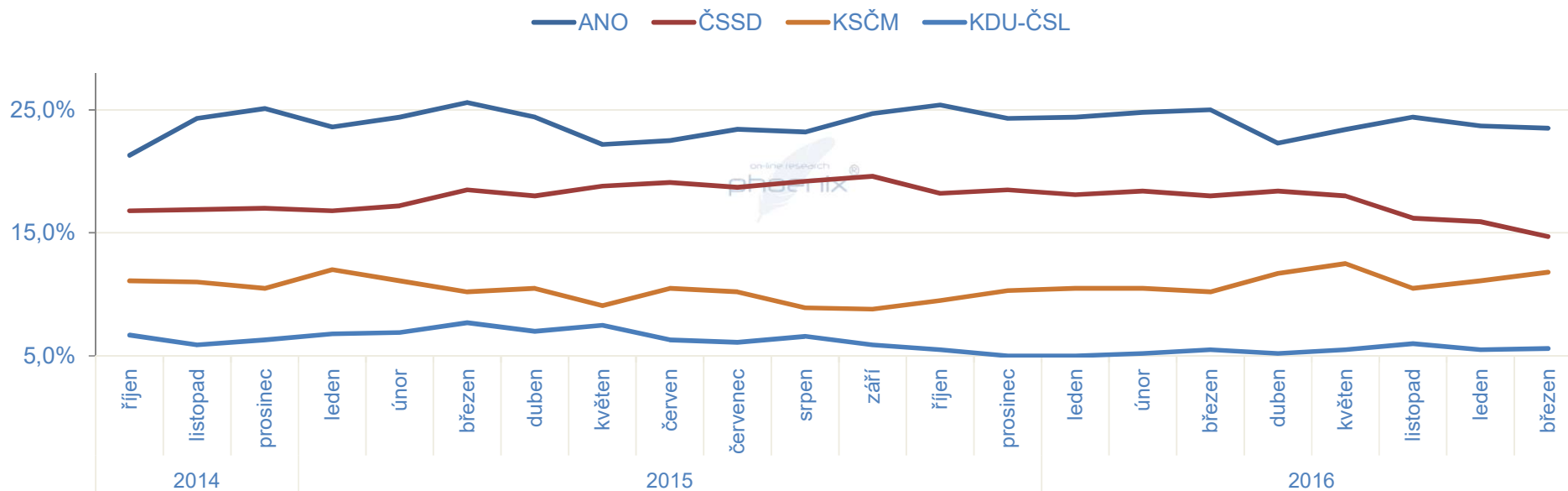


3/8

Preference politických subjektů - geneze



subjekty s preferencemi > 5%



cílová skupina

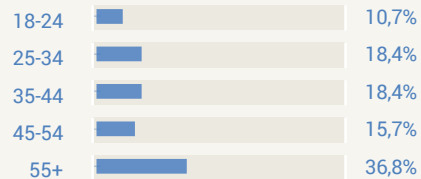


Celá ČR



1 017

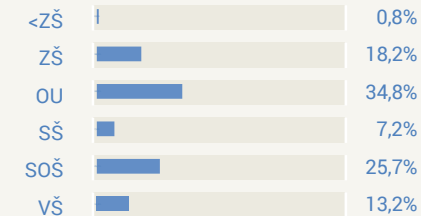
věk respondentů



pohlaví respondentů



vzdělání respondentů



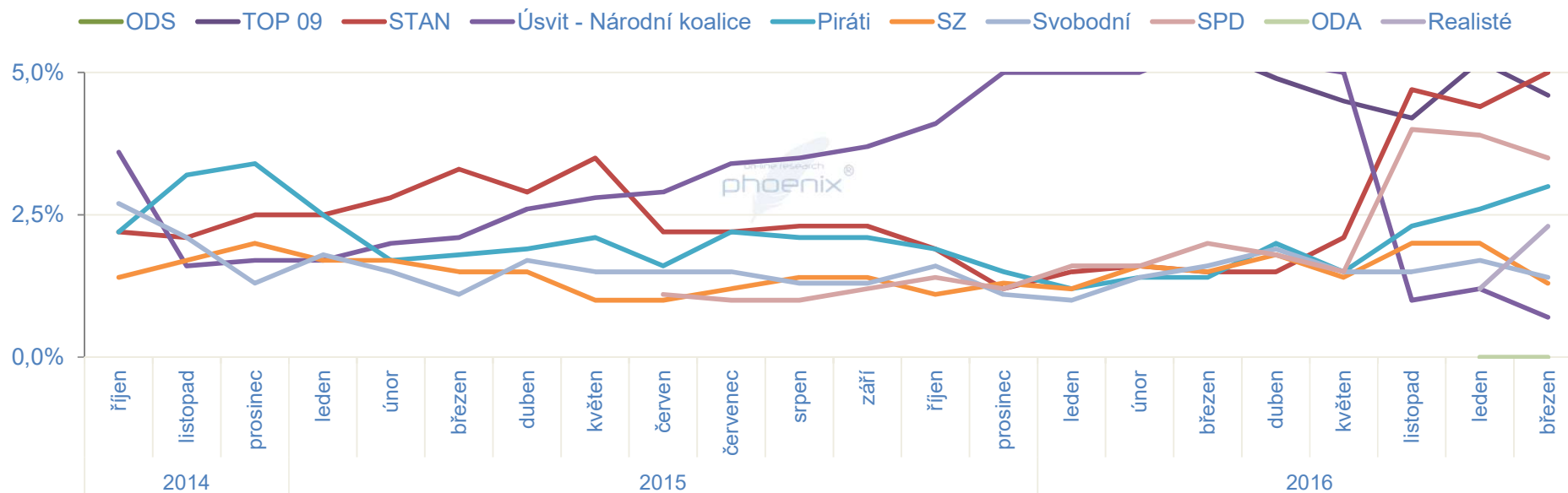


4/8

Preference politických subjektů - geneze



subjekty s preferencemi < 5%



cílová skupina

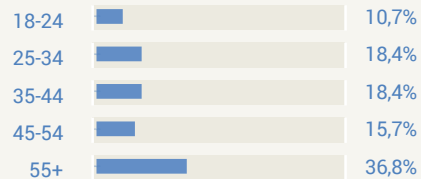


Celá ČR



1 017

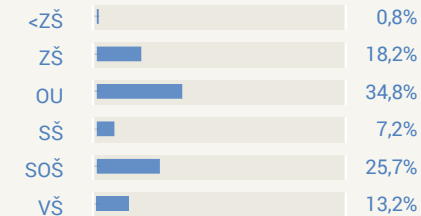
věk respondentů



pohlaví respondentů



vzdělání respondentů



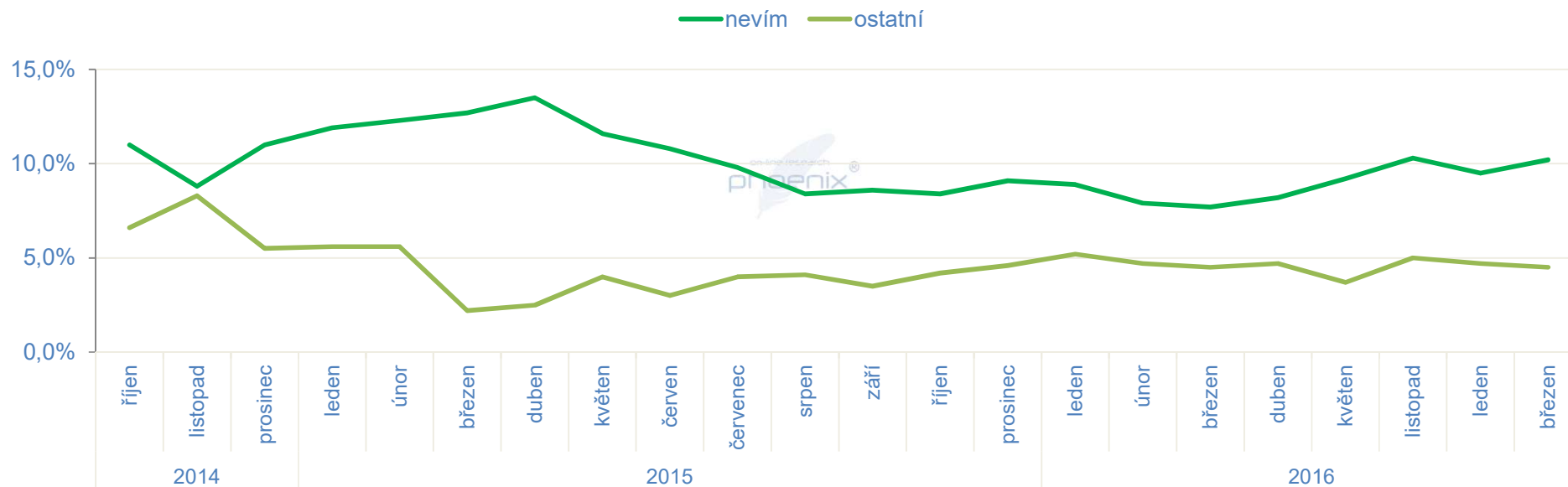


5/8

Preference politických subjektů - geneze



alternativní a nerozhodnutí voliči



cílová skupina

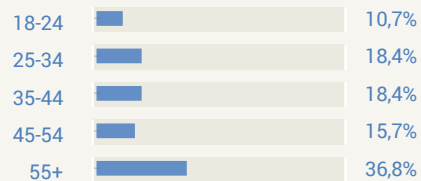


Celá ČR

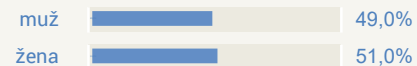


1 017

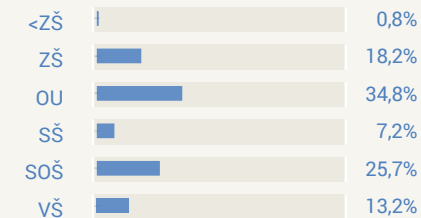
věk respondentů



pohlaví respondentů



vzdělání respondentů





6/8

Tisková zpráva

(1/2)

ANO a ČSSD dělí více než osm procent, Starostové předstihli TOP 09 a mají šanci zasednout ve Sněmovně

Pokud by se volby do Poslanecké sněmovny konaly nyní, uspělo by s velkou pravděpodobností šest politických subjektů. Největší podpoře voličů se sedm měsíců před sněmovními volbami těší hnutí ANO 2011. Od vítěze voleb v roce 2013, ČSSD, ho v současné době dělí více než osm procentních bodů. Preference narostly hnutí Starostové a nezávislí (STAN), které předstihlo TOP 09. Starostové by, podle deklarované podpory respondentů, měli šanci těsně zasednout ve Sněmovně, TOP 09 se naopak dle preferencí ocitá těsně před branami Poslanecké sněmovny.

Aktuální měření bylo provedeno na vzorku 1017 respondentů ve dnech 1.3. - 10.3.2017.

Nejlepší změřený výsledek má hnutí ANO 2011, a to 23,5 procenta (pro srovnání - ve volbách 2013 získalo 18,65 procenta). Oproti předchozímu měření došlo k mírnému poklesu oblíbenosti hnutí Andreje Babiše. Druhého nejlepšího výsledku dosáhla strana premiéra Bohuslava Sobotky, ČSSD. V tuto chvíli by ji volilo 14,7 procenta respondentů. V porovnání s předchozím výzkumem ji podpora rovněž poklesla. Bronzovou příčku v preferencích si nadále udržuje KSČM s naměřenými 11,8 procenty (v roce 2013 to bylo 14,91 procenta) a zaznamenaným nárůstem podpory dotázaných. Čtvrté místo obsadila ODS se zjištěným ziskem 7,90 procenta (v roce 2013 získala 7,72 procenta). Na páté místo v březnových preferencích se dostala vládní KDU-ČSL s naměřeným ziskem 5,6 procenta (v roce 2013 získala 6,78 procenta).



7/8

Tisková zpráva

(2/2)

Na samotné hranici povinné volební klauzule pro získání sněmovních mandátů, 5 procentech, se ocitá uskupení Starostové a nezávislí (STAN), čímž uzavírá skupinu subjektů, které by aktuálně zasedly ve Sněmovně. Bývalý dlouholetý volební partner Starostů (STAN) – TOP 09 se podle březnového měření preferencí těsně ocitá mimo Poslaneckou sněmovnu, a to s naměřenými 4,6 procenty (v roce 2013 to bylo 11,99 procenta). S odstupem následuje politická formace Tomia Okamury - Strana přímé demokracie (SPD) s 3,5 procenty, dále Piráti s aktuálně naměřenými 3 procenty preferencí, Realisté vedení Petrem Robejškem s 2,3 procenty vyjádřené podpory, Svobodní (SSO) s 1,4 procenty a Zelení s 1,3 procenty sympatií. Na posledním místě žebříčku se se ziskem 0,7 procenta umístil Úsvit – Národní koalice.

cílová skupina

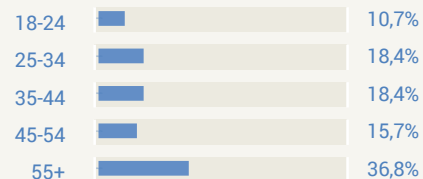


Celá ČR



1 017

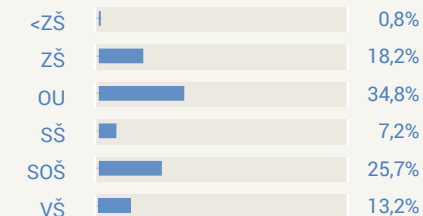
věk respondentů



pohlaví respondentů



vzdělání respondentů





8/8

info

Výzkum PREFERENCE BŘEZEN 2017 byl proveden metodou CAWI (Computer Assisted Web Interviewing) ve dnech 1.3. - 10.3.2017 na vzorku 1017 respondentů, kteří představují reprezentativní vzorek obyvatel celé ČR ve věku od osmnácti let. Pro výběr vzorku byl použit kvótní předpis a validita dat byla ověřena triangulační metodou. Statistická chyba u uvedené skupiny se pohybuje v rozmezí +/- 2,5 procenta.

Projekt Phoenix research on-line vychází ze vzorů americké PewResearchCenter, společnosti s mezinárodní působností 3Q Global a anglosasko-německé AMR.

Výzkumy jsou prováděny zejména metodou online průzkumu. Vzorky respondentů jsou vybírány kvótním výběrem (například dle věku, pohlaví). Ověření dat probíhá metodou simultánní triangulace, neboli: je použito kvalitativních a kvantitativních metod ve stejném časovém okamžiku.

cílová skupina

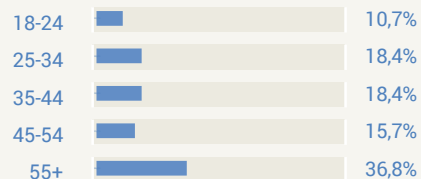


Celá ČR

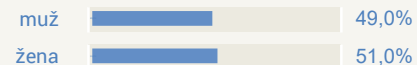


1 017

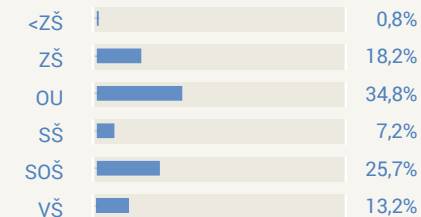
věk respondentů



pohlaví respondentů



vzdělání respondentů



kontakty

info@phoenixresearch.cz

obchod@phoenixresearch.cz

j.kubacek@phoenixresearch.cz

web

www.phoenixresearch.cz

www.phoenixresearch.sk

adresa

Phoenix research on-line

PhDr. Jan Kubáček, ředitel

Vinohradská 2396/184

Praha 3 - Vinohrady, PSČ 130 00



PREFERENCE LEDEN 2017

1.1. - 10.1.2017

[http://www.phoenixresearch.cz/dnld/Phoenixresearch-preference-CR-01-2017-\(LQ\).pdf](http://www.phoenixresearch.cz/dnld/Phoenixresearch-preference-CR-01-2017-(LQ).pdf)

KRAJSKÉ PREFERENCE ČERVENEC 2016

28.6. - 27.7.2016

[http://www.phoenixresearch.cz/dnld/PhoenixResearch-Krajske-preference-07-2016-\(LQ-PDF\).pdf](http://www.phoenixresearch.cz/dnld/PhoenixResearch-Krajske-preference-07-2016-(LQ-PDF).pdf)



PREFERENCE LISTOPAD 2016

1.11. - 10.11.2016

[http://www.phoenixresearch.cz/dnld/Phoenixresearch-preference-CR-11-2016-\(LQ-PDF\).pdf](http://www.phoenixresearch.cz/dnld/Phoenixresearch-preference-CR-11-2016-(LQ-PDF).pdf)

KRAJSKÉ PREFERENCE ČERVEN 2016

28.5. - 27.6.2016

[http://www.phoenixresearch.cz/dnld/PhoenixResearch-Krajske-preference-06-2016-\(LQ-PDF\).pdf](http://www.phoenixresearch.cz/dnld/PhoenixResearch-Krajske-preference-06-2016-(LQ-PDF).pdf)



KRAJSKÉ PREFERENCE ZÁŘÍ 2016

1.9. - 27.9.2016

[http://www.phoenixresearch.cz/dnld/PhoenixResearch-Krajske-preference-09-2016-\(LQ-PDF\).pdf](http://www.phoenixresearch.cz/dnld/PhoenixResearch-Krajske-preference-09-2016-(LQ-PDF).pdf)

KRAJSKÉ PREFERENCE KVĚTEN 2016

28.4. - 24.5.2016

[http://www.phoenixresearch.cz/dnld/PhoenixResearch-Krajske-preference-05-2016-\(LQ-PDF\).pdf](http://www.phoenixresearch.cz/dnld/PhoenixResearch-Krajske-preference-05-2016-(LQ-PDF).pdf)



KRAJSKÉ PREFERENCE SRPEN 2016

1.8. - 27.8.2016

[http://www.phoenixresearch.cz/dnld/PhoenixResearch-Krajske-preference-08-2016-\(LQ-PDF\).pdf](http://www.phoenixresearch.cz/dnld/PhoenixResearch-Krajske-preference-08-2016-(LQ-PDF).pdf)

PREFERENCE KVĚTEN 2016

1.5. - 10.5.2016

[http://www.phoenixresearch.cz/dnld/Phoenixresearch-preference-CR-05-2016-\(LQ-PDF\).pdf](http://www.phoenixresearch.cz/dnld/Phoenixresearch-preference-CR-05-2016-(LQ-PDF).pdf)

více výstupů z výzkumů Phoenix Research on-line naleznete na www.phoenixresearch.cz

kontakty

info@phoenixresearch.cz

obchod@phoenixresearch.cz

j.kubacek@phoenixresearch.cz

web

www.phoenixresearch.cz

www.phoenixresearch.sk

adresa

Phoenix research on-line

PhDr. Jan Kubáček, ředitel

Vinohradská 2396/184

Praha 3 - Vinohrady, PSČ 130 00