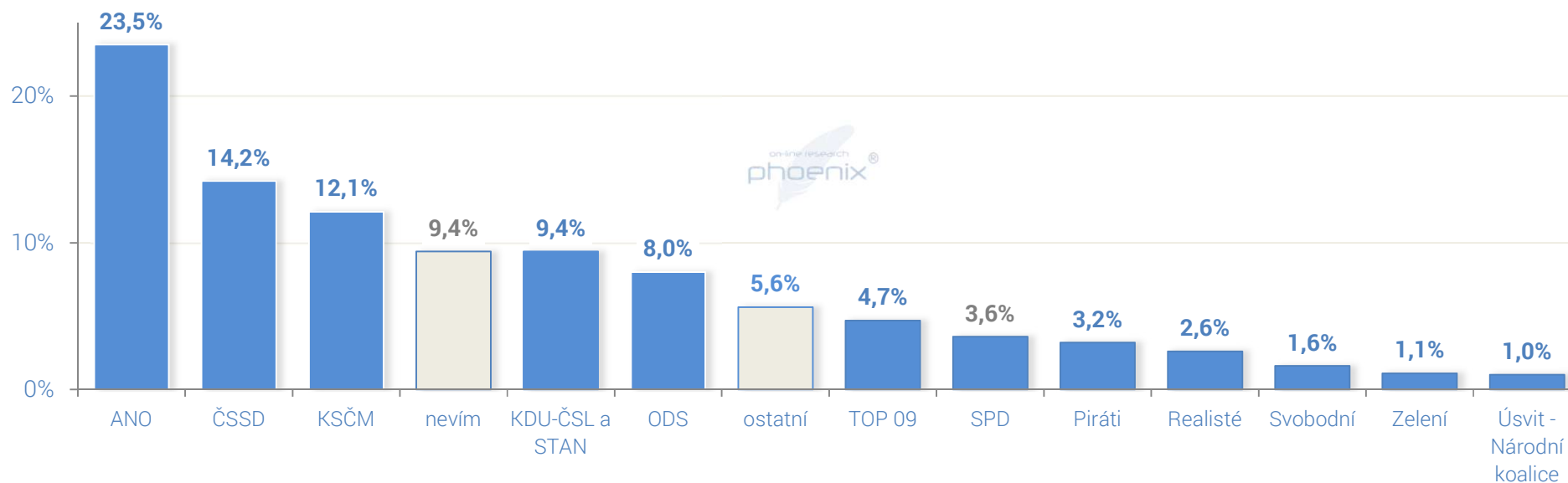




1/8

Preference politických subjektů - DUBEN 2017

celkový přehled



cílová skupina

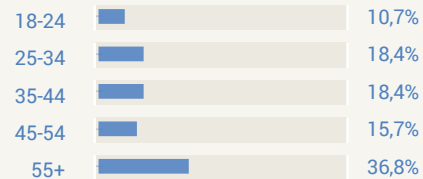


Celá ČR



**1 019**

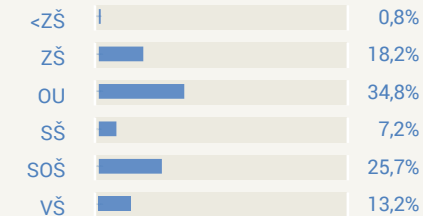
věk respondentů



pohlaví respondentů



vzdělání respondentů



? 2/8

Preference politických subjektů - DUBEN 2017



změny v porovnání s předcházejícím měřením



cílová skupina

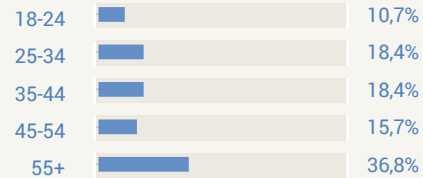


Celá ČR



**1 019**

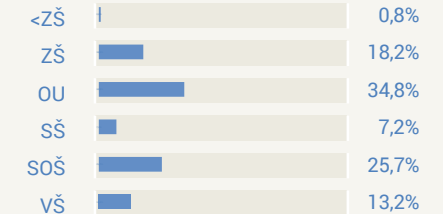
věk respondentů



pohlaví respondentů



vzdělání respondentů



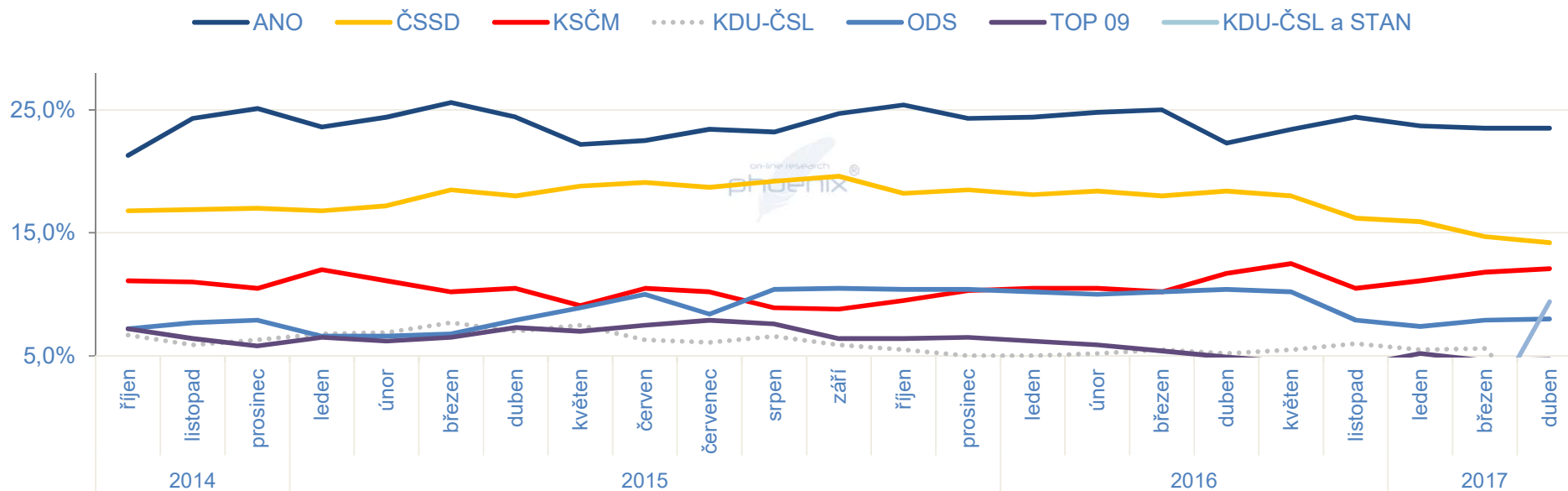


3/8

Preference politických subjektů - geneze



subjekty s preferencemi > 5%



cílová skupina

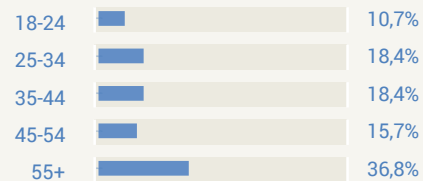


Celá ČR

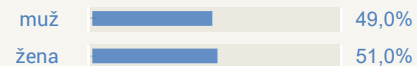


1 019

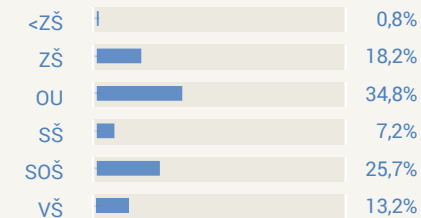
věk respondentů



pohlaví respondentů



vzdělání respondentů



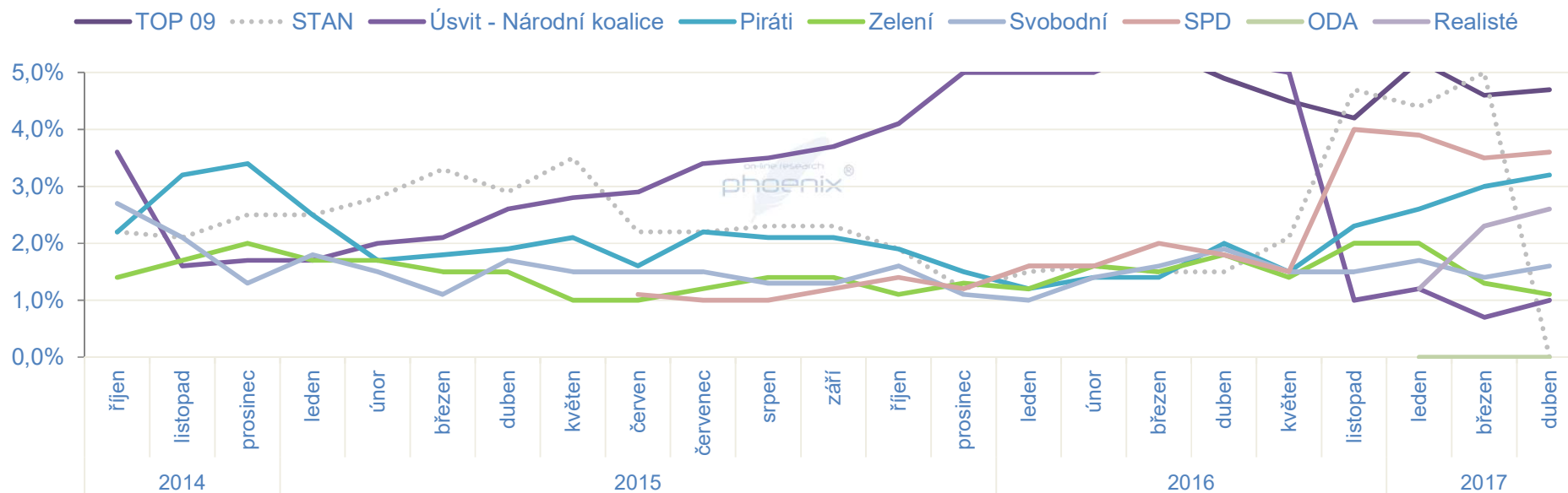


4/8

Preference politických subjektů - geneze



subjekty s preferencemi < 5%



cílová skupina

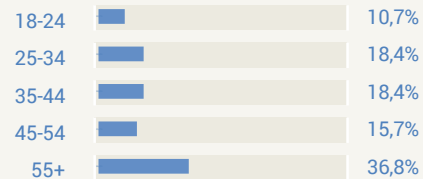


Celá ČR

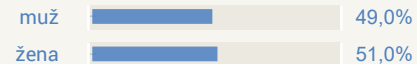


1 019

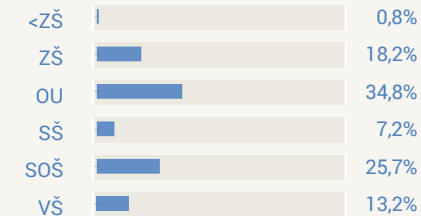
věk respondentů



pohlaví respondentů



vzdělání respondentů



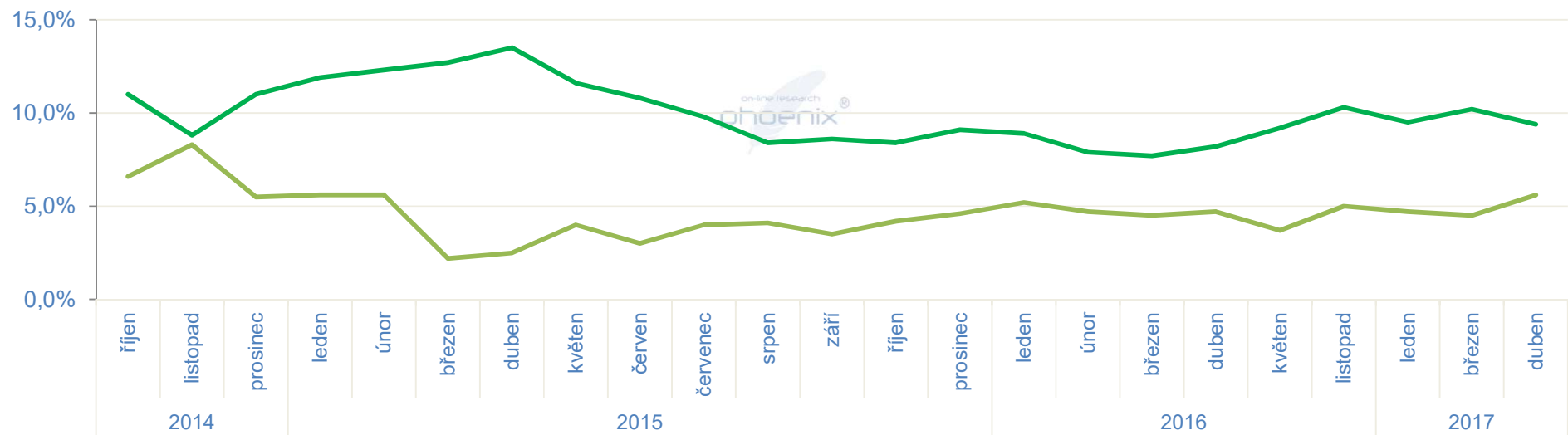
? 5/8

Preference politických subjektů - geneze



alternativní a nerozhodnutí voliči

— neví — ostatní



cílová skupina

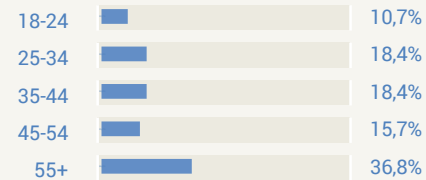


Celá ČR



1 019

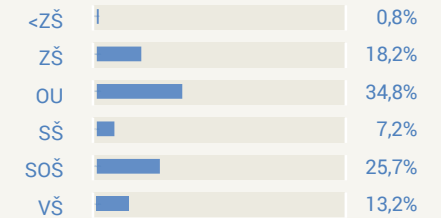
věk respondentů



pohlaví respondentů



vzdělání respondentů





6/8

Tisková zpráva

(1/2)

## ANO a ČSSD dělí více než devět procent, koalice KDU-ČSL a Starostů těsně před branami Sněmovny, stejně jako TOP 09

Největší podpoře voličů se šest měsíců před sněmovními volbami těší hnutí ANO 2011. Od vítěze voleb v roce 2013, ČSSD, ho v současné době dělí více než devět procentních bodů. Nově vzniklá volební dvojkoalice KDU-ČSL a Starostů by v dubnu nedosáhla nutné desetiprocentní hranice pro získání poslaneckých mandátů. Strana TOP 09 se rovněž podle deklarovaných preferencí ocitá těsně mimo Poslaneckou sněmovnu.

Aktuální šetření preferencí bylo provedeno na vzorku 1019 respondentů ve dnech 1.4. - 10. 4. 2017.

Nejlepší změřený výsledek má hnutí ANO 2011, a to 23,5 procenta (pro srovnání - ve volbách 2013 získalo 18,65 procenta). Popularita hnutí Andreje Babiše mezi respondenty však stagnuje.

S výrazným odstupem druhé nejvyšší vyjádřené podpory dosáhla strana premiéra Bohuslava Sobotky, ČSSD. V tuto chvíli by ji volilo 14,2 procenta respondentů. Oproti předchozímu měření došlo k mírnému poklesu obliby této vládní strany.

Bronzovou příčku v preferencích si nadále udržuje KSČM s naměřenými 12,1 procenty (v roce 2013 to bylo 14,91 procenta) a zaznamenaným mírným nárůstem podpory dotázaných.

Čtvrté místo obsadila ODS se zjištěným ziskem 8 procent (v roce 2013 získala 7,72 procenta), ta i uzavírá skupinu subjektů s naměřenou šancí na získání sněmovních mandátů. U dalších stran je šance hypotetická, ne však vyloučená.

Nově vznikající volební koalice KDU-ČSL se Starosty a nezávislími (STAN), které vyjádřilo sympatie 9,4 procenta potenciálních voličů, by v dubnu poměrně těsně nedokázala překročit povinnou desetiprocentní volební hranici nutnou pro volební dvojkoalice.

Ve stejné situaci se v dubnovém měření ocitá i TOP 09 Miroslava Kalouska s naměřenými 4,7 procenty deklarované podpory (v roce 2013 to bylo 11,99 procenta), což ji rovněž poměrně těsně neumožňuje získ poslaneckých mandátů.

S odstupem následuje politická formace Tomia Okamury - Strana přímé demokracie (SPD) s 3,6 procenty a Piráti s aktuálně naměřenými 3,2 procenty preferencí. Následují Realisté vedení Petrem Robejškem s 2,6 procenty vyjádřené podpory, Svobodní (SSO) pak dosahují zisku 1,6 procenta preferencí. Po 1,1 procentu sympatií obdrželi Zelení a dubnové měření uzavírá Úsvit – Národní koalice s rovným 1 procentem.

Z aktuálního výzkumu rovněž vyplývá, že voleb do Poslanecké sněmovny by se půl roku před sněmovními volbami zúčastnilo 52,3 procent oprávněných voličů, došlo tedy oproti předchozím měsícům k nárůstu ochoty jít volit (voličská účast v předčasných volbách 2013 byla 59,48 procenta). Za zmínku rovněž stojí 9,4 procenta respondentů, kteří se nedokáží rozhodnout, komu by dali svůj hlas a zvolili si raději odpověď "nevím". Více než pět procent dotázaných v provedeném výzkumu zvolilo variantu "jiná strana".

cílová skupina

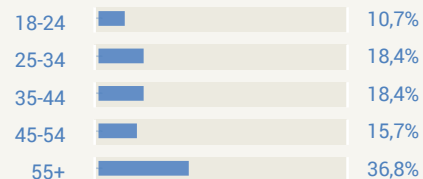


Celá ČR



**1 019**

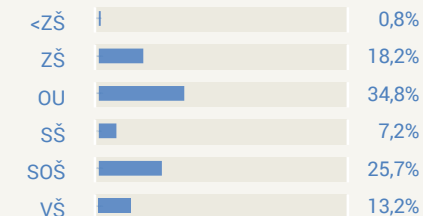
věk respondentů



pohlaví respondentů



vzdělání respondentů





8/8


info

Výzkum PREFERENCE DUBEN 2017 byl proveden metodou CAWI (Computer Assisted Web Interviewing) ve dnech 1.4. - 10.4.2017 na vzorku 1019 respondentů, kteří představují reprezentativní vzorek obyvatel celé ČR ve věku od osmnácti let. Pro výběr vzorku byl použit kvótní předpis a validita dat byla ověřena triangulační metodou. Statistická chyba u uvedené skupiny se pohybuje v rozmezí +/- 2,5 procenta.

Projekt Phoenix research on-line vychází ze vzorů americké PewResearchCenter, společnosti s mezinárodní působností 3Q Global a anglosasko-německé AMR.

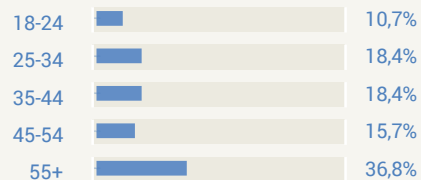
Výzkumy jsou prováděny zejména metodou online průzkumu. Vzorky respondentů jsou vybírány kvótním výběrem (například dle věku, pohlaví). Ověření dat probíhá metodou simultánní triangulace, neboli: je použito kvalitativních a kvantitativních metod ve stejném časovém okamžiku.

cílová skupina



 **1 019**

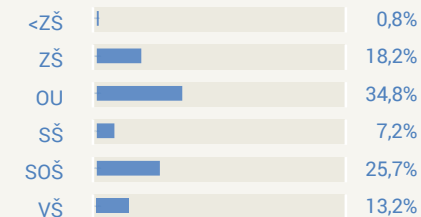
věk respondentů



pohlaví respondentů



vzdělání respondentů



kontakty

[info@phoenixresearch.cz](mailto:info@phoenixresearch.cz)

[obchod@phoenixresearch.cz](mailto:obchod@phoenixresearch.cz)

[j.kubacek@phoenixresearch.cz](mailto:j.kubacek@phoenixresearch.cz)

web

[www.phoenixresearch.cz](http://www.phoenixresearch.cz)

[www.phoenixresearch.sk](http://www.phoenixresearch.sk)

adresa

**Phoenix research on-line**

PhDr. Jan Kubáček, ředitel

Vinohradská 2396/184

Praha 3 - Vinohrady, PSČ 130 00





### PREFERENCE BŘEZEN 2017

1.3. - 10.3.2017

[http://www.phoenixresearch.cz/dnld/Phoenixresearch-preference-CR-03-2017-\(LQ\).pdf](http://www.phoenixresearch.cz/dnld/Phoenixresearch-preference-CR-03-2017-(LQ).pdf)

### KRAJSKÉ PREFERENCE SRPEN 2016

1.8. - 27.8.2016

[http://www.phoenixresearch.cz/dnld/PhoenixResearch-Krajske-preference-08-2016-\(LQ-PDF\).pdf](http://www.phoenixresearch.cz/dnld/PhoenixResearch-Krajske-preference-08-2016-(LQ-PDF).pdf)



### PREFERENCE LEDEN 2017

1.1. - 10.1.2017

[http://www.phoenixresearch.cz/dnld/Phoenixresearch-preference-CR-01-2017-\(LQ\).pdf](http://www.phoenixresearch.cz/dnld/Phoenixresearch-preference-CR-01-2017-(LQ).pdf)

### KRAJSKÉ PREFERENCE ČERVENEC 2016

28.6. - 27.7.2016

[http://www.phoenixresearch.cz/dnld/PhoenixResearch-Krajske-preference-07-2016-\(LQ-PDF\).pdf](http://www.phoenixresearch.cz/dnld/PhoenixResearch-Krajske-preference-07-2016-(LQ-PDF).pdf)



### PREFERENCE LISTOPAD 2016

1.11. - 10.11.2016

[http://www.phoenixresearch.cz/dnld/Phoenixresearch-preference-CR-11-2016-\(LQ-PDF\).pdf](http://www.phoenixresearch.cz/dnld/Phoenixresearch-preference-CR-11-2016-(LQ-PDF).pdf)

### KRAJSKÉ PREFERENCE ČERVEN 2016

28.5. - 27.6.2016

[http://www.phoenixresearch.cz/dnld/PhoenixResearch-Krajske-preference-06-2016-\(LQ-PDF\).pdf](http://www.phoenixresearch.cz/dnld/PhoenixResearch-Krajske-preference-06-2016-(LQ-PDF).pdf)



### KRAJSKÉ PREFERENCE ZÁŘÍ 2016

1.9. - 27.9.2016

[http://www.phoenixresearch.cz/dnld/PhoenixResearch-Krajske-preference-09-2016-\(LQ-PDF\).pdf](http://www.phoenixresearch.cz/dnld/PhoenixResearch-Krajske-preference-09-2016-(LQ-PDF).pdf)

### KRAJSKÉ PREFERENCE KVĚTEN 2016

28.4. - 24.5.2016

[http://www.phoenixresearch.cz/dnld/PhoenixResearch-Krajske-preference-05-2016-\(LQ-PDF\).pdf](http://www.phoenixresearch.cz/dnld/PhoenixResearch-Krajske-preference-05-2016-(LQ-PDF).pdf)

více výstupů z výzkumů Phoenix Research on-line naleznete na [www.phoenixresearch.cz](http://www.phoenixresearch.cz)

#### kontakty

[info@phoenixresearch.cz](mailto:info@phoenixresearch.cz)

[obchod@phoenixresearch.cz](mailto:obchod@phoenixresearch.cz)

[j.kubacek@phoenixresearch.cz](mailto:j.kubacek@phoenixresearch.cz)

#### web

[www.phoenixresearch.cz](http://www.phoenixresearch.cz)

[www.phoenixresearch.sk](http://www.phoenixresearch.sk)

#### adresa

**Phoenix research on-line**

PhDr. Jan Kubáček, ředitel

Vinohradská 2396/184

Praha 3 - Vinohrady, PSČ 130 00