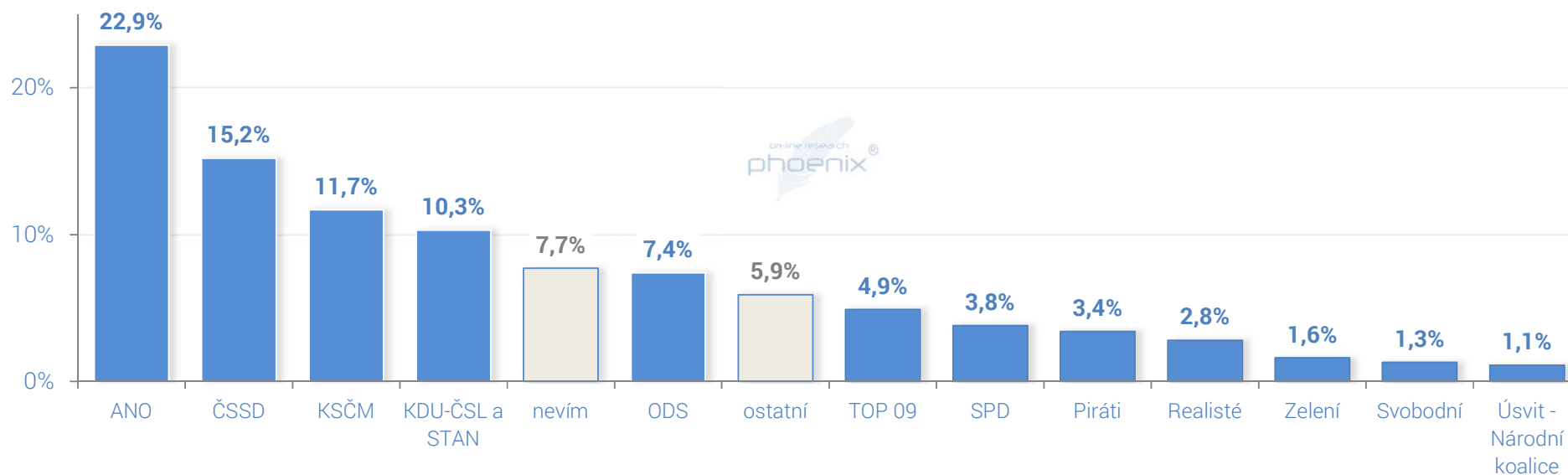




1/8

Preference politických subjektů - KVĚTEN 2017

celkový přehled



cílová skupina

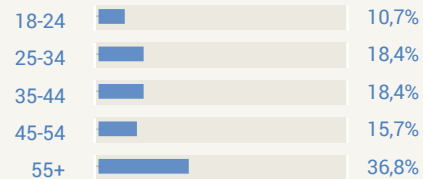


Celá ČR



1 021

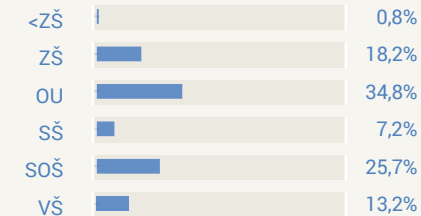
věk respondentů



pohlaví respondentů



vzdělání respondentů

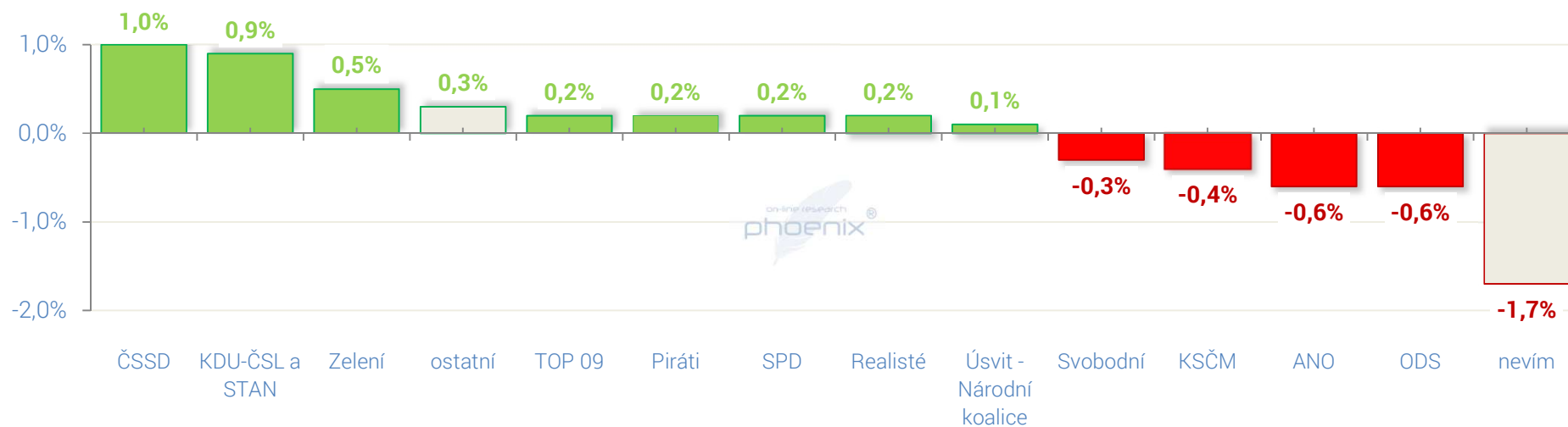


? 2/8

Preference politických subjektů - KVĚTEN 2017



změny v porovnání s předcházejícím měřením



cílová skupina

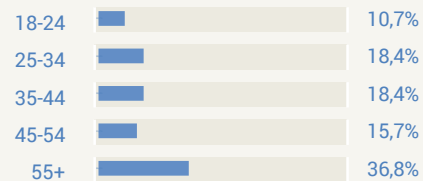


Celá ČR

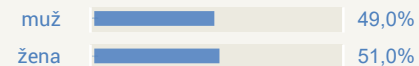


1 021

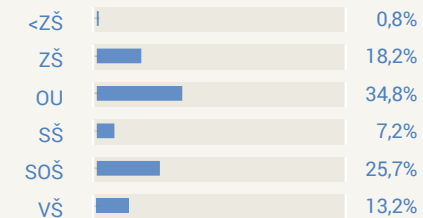
věk respondentů



pohlaví respondentů



vzdělání respondentů



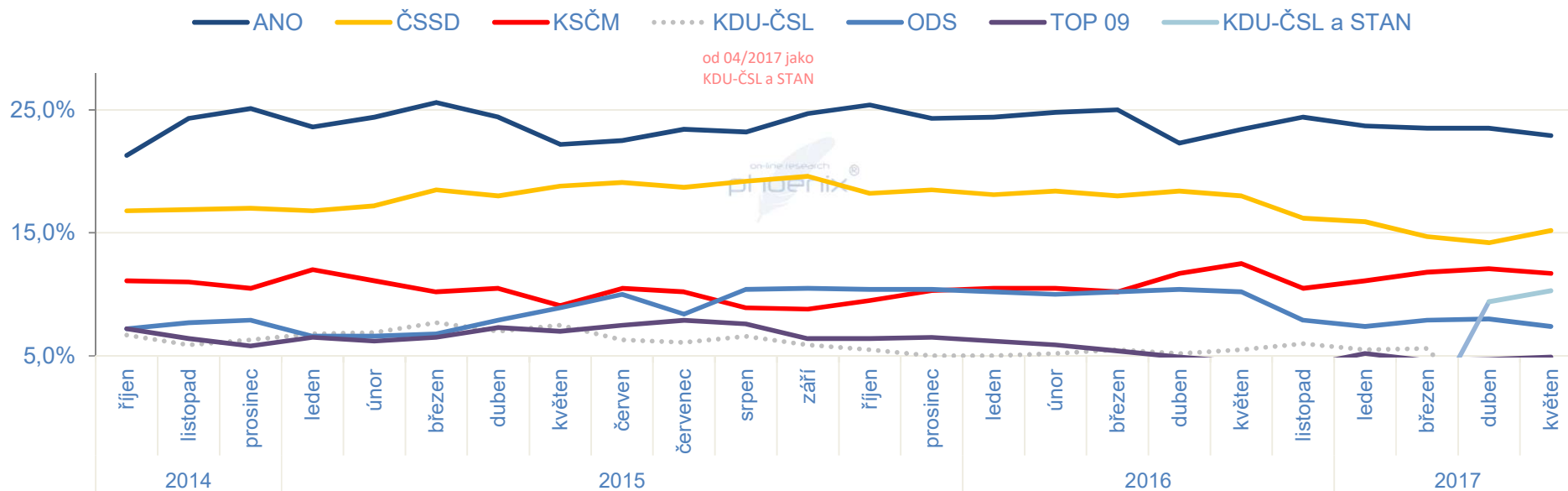


3/8

Preference politických subjektů - geneze



subjekty s preferencemi > 5%



cílová skupina

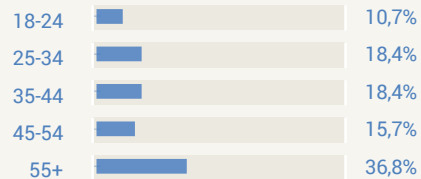


Celá ČR



1 021

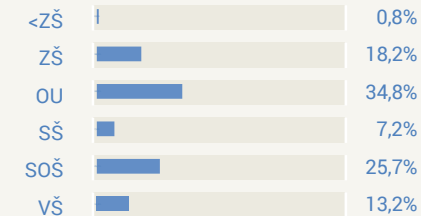
věk respondentů



pohlaví respondentů



vzdělání respondentů



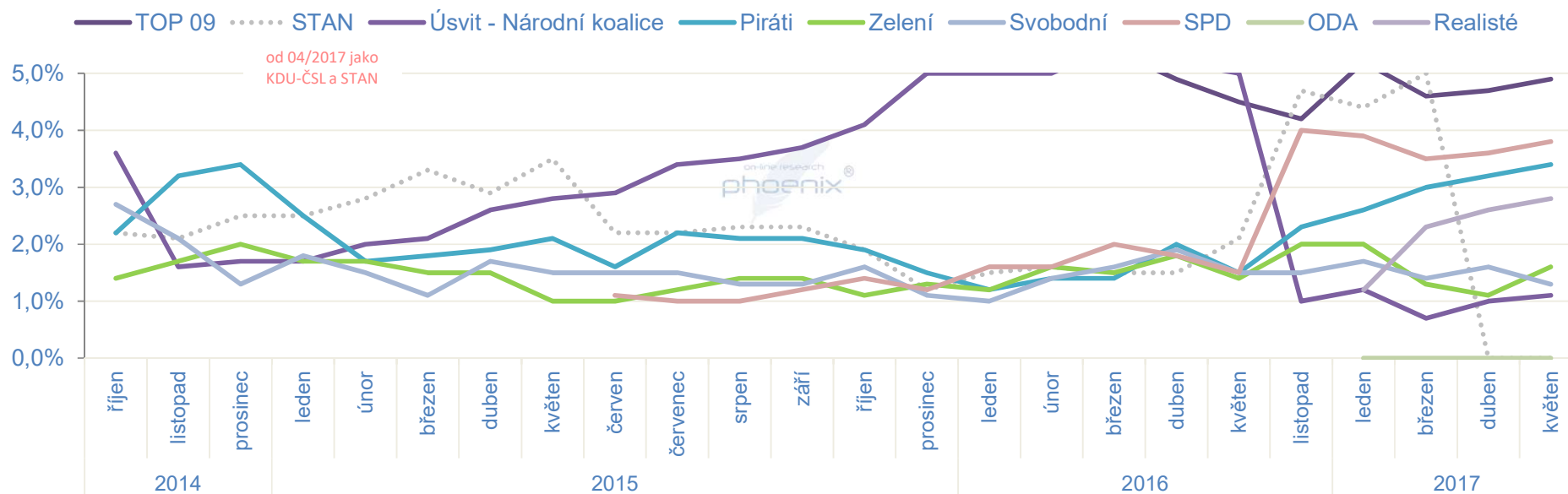


4/8

Preference politických subjektů - geneze



subjekty s preferencemi < 5%



cílová skupina

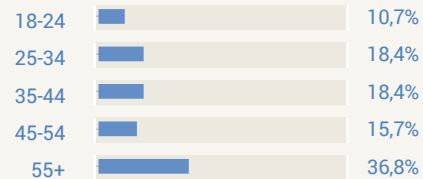


Celá ČR

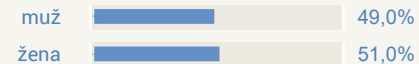


1 021

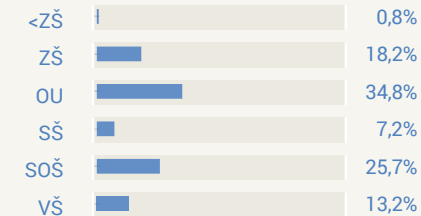
věk respondentů



pohlaví respondentů



vzdělání respondentů



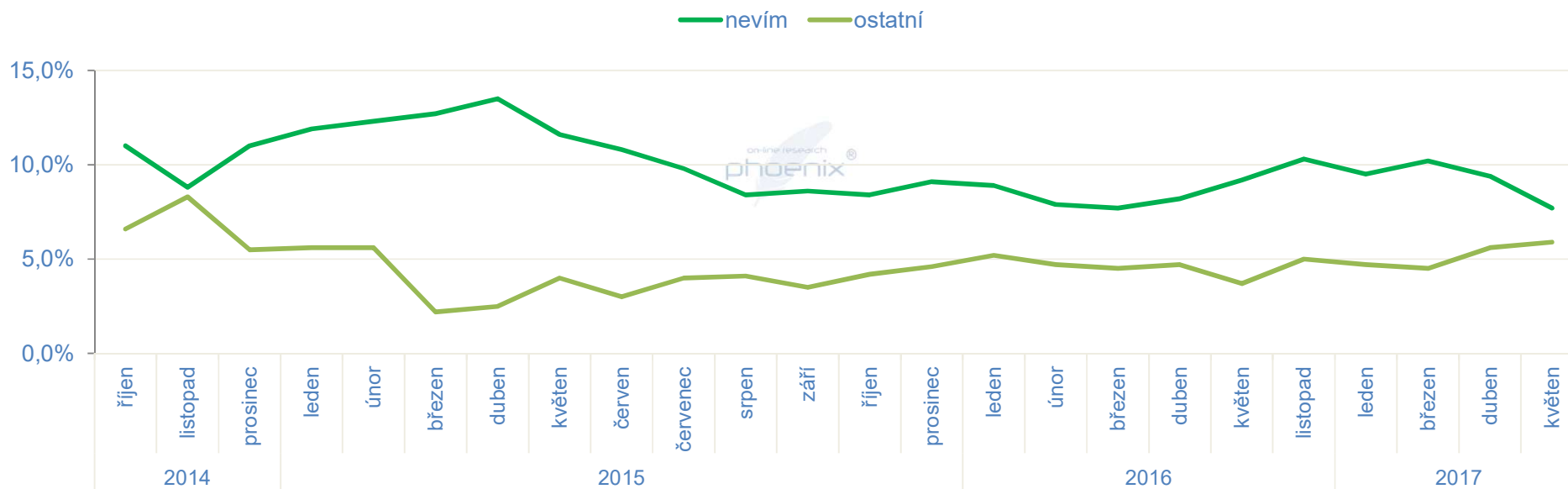


5/8

Preference politických subjektů - geneze



alternativní a nerozhodnutí voliči



cílová skupina

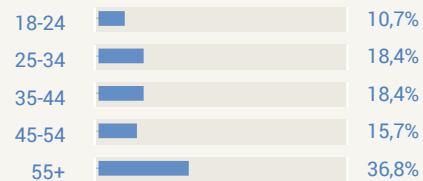


Celá ČR

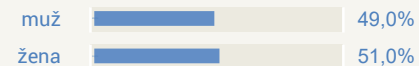


1 021

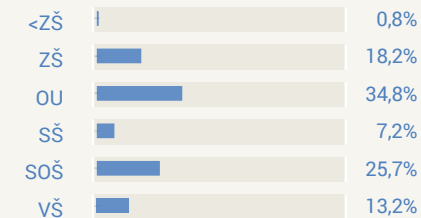
věk respondentů



pohlaví respondentů



vzdělání respondentů





6/8

Tisková zpráva

(1/2)

Ozvěny politické krize – ANO mírně oslabilo, ČSSD mírně posílilo, koalice KDU-ČSL a Starostů těsně ve sněmovně

Největší podpoře voličů se pět měsíců před sněmovními volbami těší hnutí ANO 2011. Od vítěze voleb v roce 2013, ČSSD, ho v současné době dělí více než sedm procentních bodů. Nově vzniklá volební dvojkoalice KDU-ČSL a Starostů by v květnu těsně překročila nutnou desetiprocentní hranici pro získání poslaneckých mandátů. Strana TOP 09 se podle deklarovaných preferencí ocitá těsně mimo Poslaneckou sněmovnu.

Aktuální šetření preferencí bylo provedeno na vzorku 1021 respondentů ve dnech 1.5. - 15. 5. 2017.

Nejlepší změřený výsledek má hnutí ANO 2011, a to 22,9 procenta (pro srovnání - ve volbách 2013 získalo 18,65 procenta). Popularita hnutí Andreje Babiše mezi respondenty vlivem aktuálních událostí však mírně poklesla.

S výrazným odstupem druhé nejvyšší vyjádřené podpory dosáhla strana premiéra Bohuslava Sobotky, ČSSD. V tuto chvíli by ji volilo 15,2 procenta respondentů. Oproti předchozímu měření došlo k drobnému jednaprocentnímu nárůstu oblíbenosti této vládní strany.

Bronzovou příčku v preferencích si nadále udržuje KSČM s naměřenými 11,7 procenty (v roce 2013 to bylo 14,91 procenta) a rovněž zaznamenaným drobným poklesem podpory dotázaných.

Čtvrté místo obsadila nově vznikající volební koalice KDU-ČSL se Starosty a nezávislími (STAN), které vyjádřilo sympatie 10,3 procenta potencionálních voličů, a tím by v květnu poměrně těsně překročila povinnou desetiprocentní volební hranici nutnou pro volební dvojkoalice.

Skupinu subjektů s naměřenou šancí na získání sněmovních mandátů uzavírá ODS se zjištěným ziskem 7,4 procenta (v roce 2013 získala 7,72 procenta) a rovněž zaznamenaným mírným poklesem oblíbenosti.



7/8

Tisková zpráva

(2/2)

U dalších stran je aktuální šance na získání sněmovních mandátů hypotetická, ne však vyloučená. Nejblíže Poslanecké sněmovně je TOP 09 Miroslava Kalouska s naměřenými 4,9 procenty deklarované podpory (v roce 2013 to bylo 11,99 procenta), tedy na samé hranici sněmovního úspěchu.

S odstupem ji následuje politická formace Tomia Okamury - Strana přímé demokracie (SPD) s 3,8 procenty a Piráti s aktuálně naměřenými 3,4 procenty preferencí. Následují Realisté vedení Petrem Robejškem s 2,8 procenty vyjádřené podpory. Jak TOP 09, tak SPD, Piráti i Realisté zaznamenali mírný nárůst potencionální voličské podpory.

Zelení pak dosahují zisku 1,6 procenta preferencí, následovaní Svobodnými (SSO) s 1,3 procentem sympatií a květnové měření uzavírá Úsvit – Národní koalice s 1,1 procentem obliby.

Z aktuálního výzkumu rovněž vyplývá, že voleb do Poslanecké sněmovny by se pět měsíců před sněmovními volbami zúčastnilo 53,9 procent oprávněných voličů, došlo tedy oproti předchozím měsícům k nárůstu ochoty jít volit (voličská účast v předčasných volbách 2013 byla 59,48 procenta). Za zmínku rovněž stojí 7,7 procenta respondentů, kteří se nedokáží rozhodnout, komu by dali svůj hlas a zvolili si raději odpověď "nevím". Téměř šest procent dotázaných v provedeném výzkumu zvolilo variantu "jiná strana".

cílová skupina

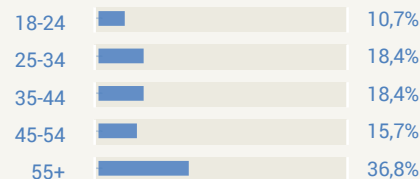


Celá ČR



1 021

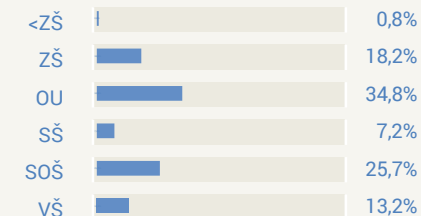
věk respondentů



pohlaví respondentů



vzdělání respondentů





8/8


info

Výzkum PREFERENCE KVĚTEN 2017 byl proveden metodou CAWI (Computer Assisted Web Interviewing) ve dnech 1.5. - 15.5.2017 na vzorku 1021 respondentů, kteří představují reprezentativní vzorek obyvatel celé ČR ve věku od osmnácti let. Pro výběr vzorku byl použit kvótní předpis a validita dat byla ověřena triangulační metodou. Statistická chyba u uvedené skupiny se pohybuje v rozmezí +/- 2,5 procenta.

Projekt Phoenix research on-line vychází ze vzorů americké PewResearchCenter, společnosti s mezinárodní působností 3Q Global a anglosasko-německé AMR.

Výzkumy jsou prováděny zejména metodou online průzkumu. Vzorky respondentů jsou vybírány kvótním výběrem (například dle věku, pohlaví). Ověření dat probíhá metodou simultánní triangulace, neboli: je použito kvalitativních a kvantitativních metod ve stejném časovém okamžiku.

cílová skupina

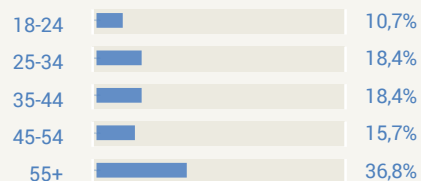


Celá ČR

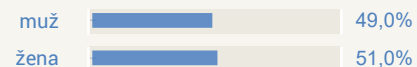


1 021

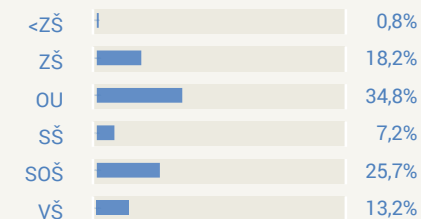
věk respondentů



pohlaví respondentů



vzdělání respondentů



kontakty

info@phoenixresearch.cz

obchod@phoenixresearch.cz

j.kubacek@phoenixresearch.cz

web

www.phoenixresearch.cz

www.phoenixresearch.sk

adresa

Phoenix research on-line

PhDr. Jan Kubáček, ředitel

Vinohradská 2396/184

Praha 3 - Vinohrady, PSČ 130 00



PREFERENCE DUBEN 2017

1.4. - 10.5.2017

[http://www.phoenixresearch.cz/dnld/Phoenixresearch-preference-CR-04-2017-\(LQ\).pdf](http://www.phoenixresearch.cz/dnld/Phoenixresearch-preference-CR-04-2017-(LQ).pdf)

KRAJSKÉ PREFERENCE ZÁŘÍ 2016

1.9. - 27.9.2016

[http://www.phoenixresearch.cz/dnld/PhoenixResearch-Krajske-preference-09-2016-\(LQ-PDF\).pdf](http://www.phoenixresearch.cz/dnld/PhoenixResearch-Krajske-preference-09-2016-(LQ-PDF).pdf)



PREFERENCE BŘEZEN 2017

1.3. - 10.3.2017

[http://www.phoenixresearch.cz/dnld/Phoenixresearch-preference-CR-03-2017-\(LQ\).pdf](http://www.phoenixresearch.cz/dnld/Phoenixresearch-preference-CR-03-2017-(LQ).pdf)

KRAJSKÉ PREFERENCE SRPEN 2016

1.8. - 27.8.2016

[http://www.phoenixresearch.cz/dnld/PhoenixResearch-Krajske-preference-08-2016-\(LQ-PDF\).pdf](http://www.phoenixresearch.cz/dnld/PhoenixResearch-Krajske-preference-08-2016-(LQ-PDF).pdf)



PREFERENCE LEDEN 2017

1.1. - 10.1.2017

[http://www.phoenixresearch.cz/dnld/Phoenixresearch-preference-CR-01-2017-\(LQ\).pdf](http://www.phoenixresearch.cz/dnld/Phoenixresearch-preference-CR-01-2017-(LQ).pdf)

KRAJSKÉ PREFERENCE ČERVENEC 2016

28.6. - 27.7.2016

[http://www.phoenixresearch.cz/dnld/PhoenixResearch-Krajske-preference-07-2016-\(LQ-PDF\).pdf](http://www.phoenixresearch.cz/dnld/PhoenixResearch-Krajske-preference-07-2016-(LQ-PDF).pdf)



PREFERENCE LISTOPAD 2016

1.11. - 10.11.2016

[http://www.phoenixresearch.cz/dnld/Phoenixresearch-preference-CR-11-2016-\(LQ-PDF\).pdf](http://www.phoenixresearch.cz/dnld/Phoenixresearch-preference-CR-11-2016-(LQ-PDF).pdf)

KRAJSKÉ PREFERENCE ČERVEN 2016

28.5. - 27.6.2016

[http://www.phoenixresearch.cz/dnld/PhoenixResearch-Krajske-preference-06-2016-\(LQ-PDF\).pdf](http://www.phoenixresearch.cz/dnld/PhoenixResearch-Krajske-preference-06-2016-(LQ-PDF).pdf)

více výstupů z výzkumů Phoenix Research on-line naleznete na www.phoenixresearch.cz

kontakty

info@phoenixresearch.cz

obchod@phoenixresearch.cz

j.kubacek@phoenixresearch.cz

web

www.phoenixresearch.cz

www.phoenixresearch.sk

adresa

Phoenix research on-line

PhDr. Jan Kubáček, ředitel

Vinohradská 2396/184

Praha 3 - Vinohrady, PSČ 130 00