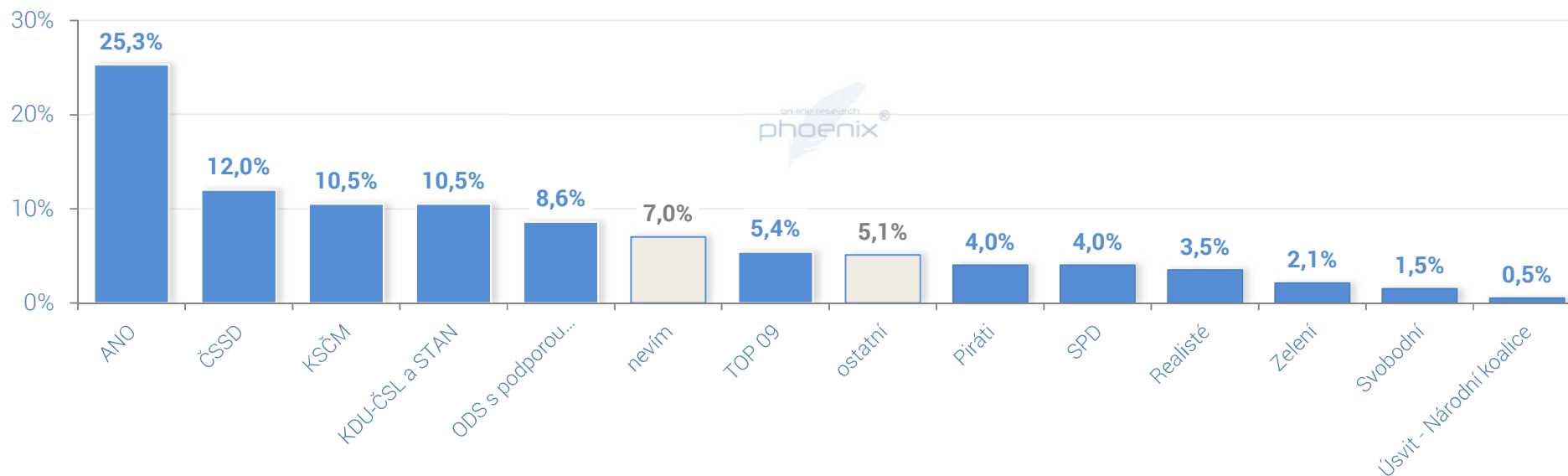




1/8

Preference politických subjektů - ČERVENEC 2017

celkový přehled



cílová skupina

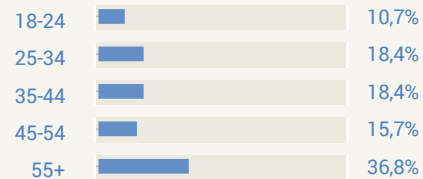


Celá ČR

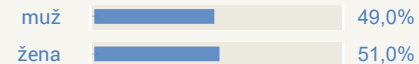


1 062

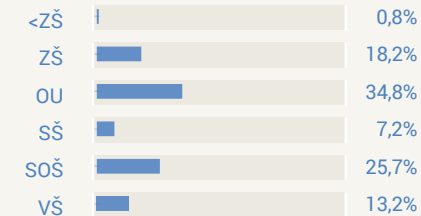
věk respondentů



pohlaví respondentů



vzdělání respondentů



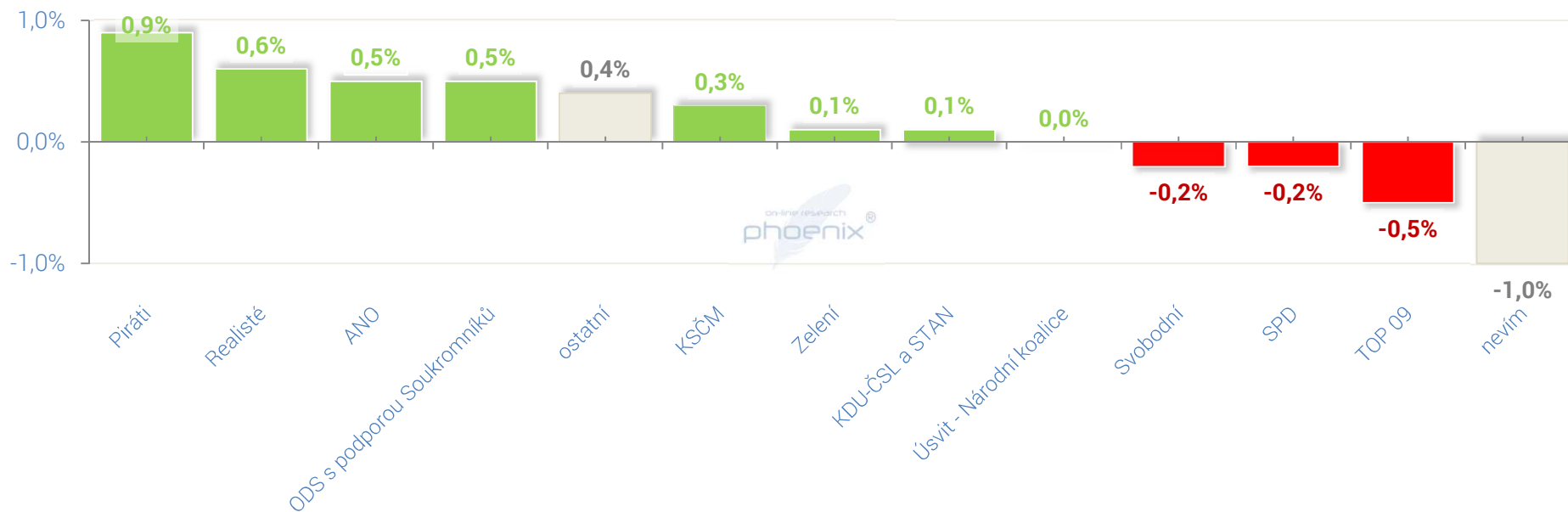


2/8

Preference politických subjektů - ČERVENEC 2017



změny v porovnání s předcházejícím měřením



cílová skupina

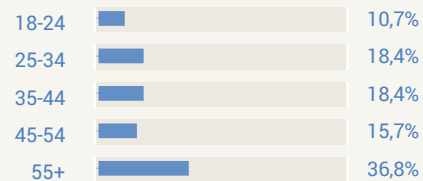


Celá ČR

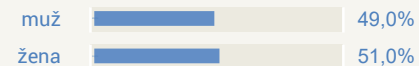


1 062

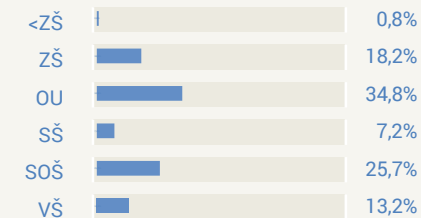
věk respondentů



pohlaví respondentů



vzdělání respondentů



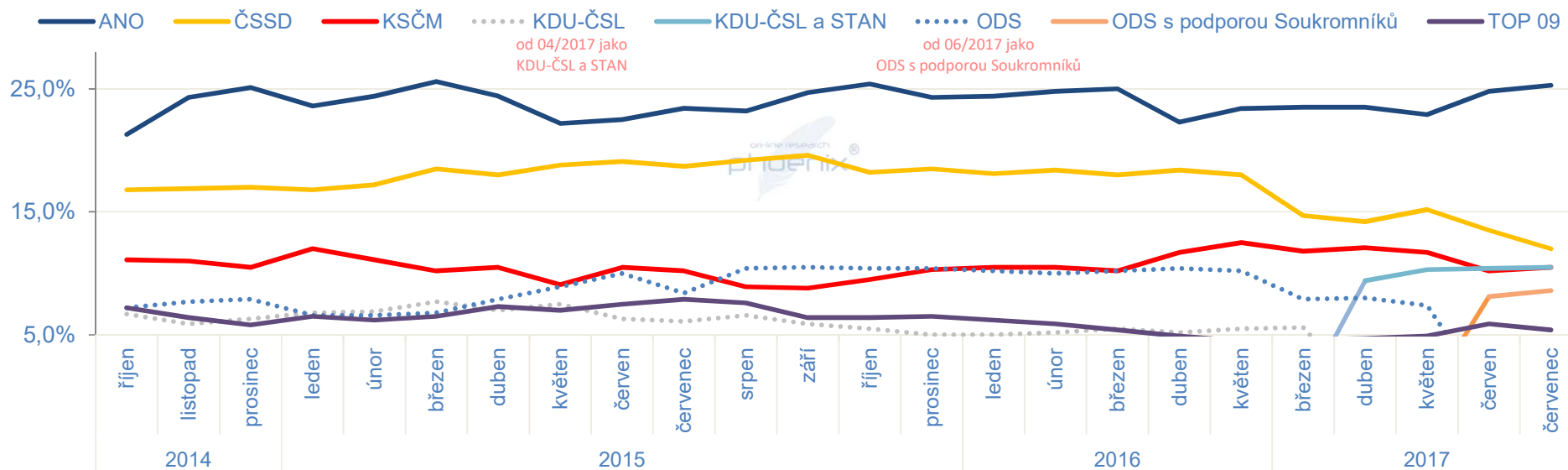


3/8

Preference politických subjektů - geneze



subjekty s preferencemi > 5%



cílová skupina

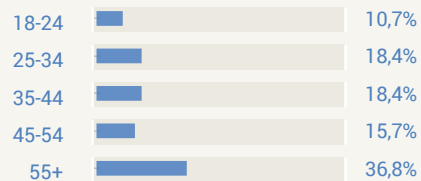


Celá ČR



1 062

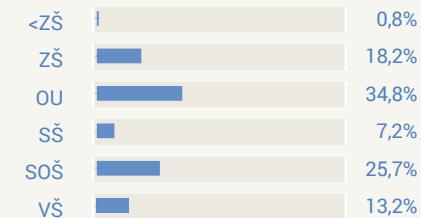
věk respondentů



pohlaví respondentů



vzdělání respondentů



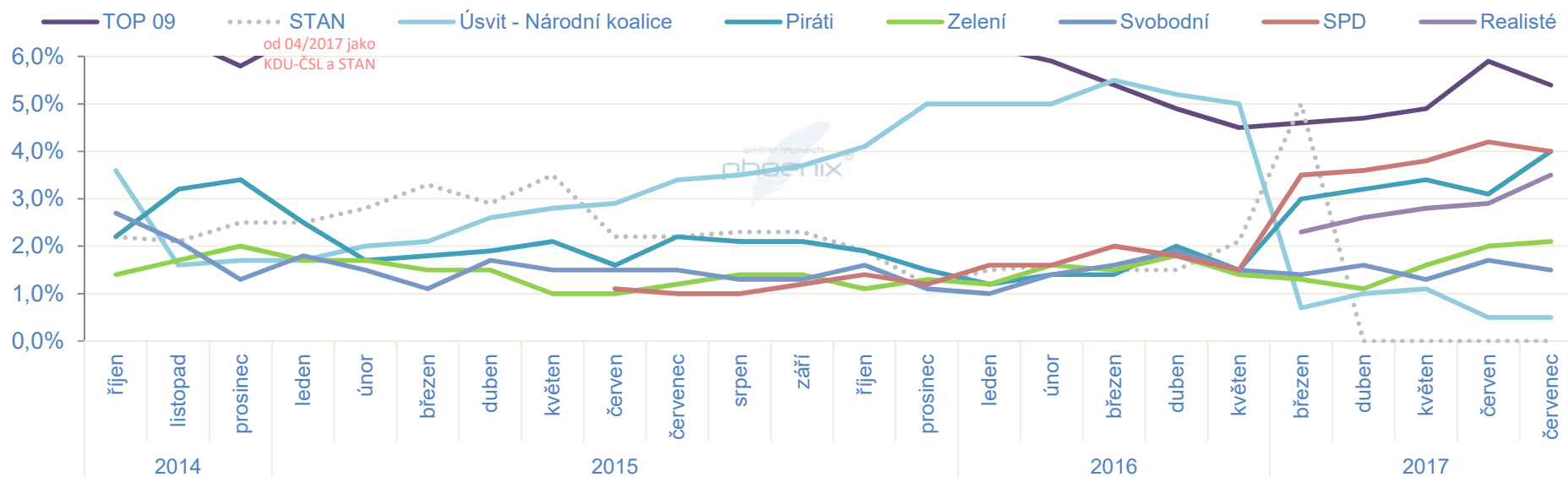


4/8

Preference politických subjektů - geneze



subjekty s preferencemi < 5%



cílová skupina

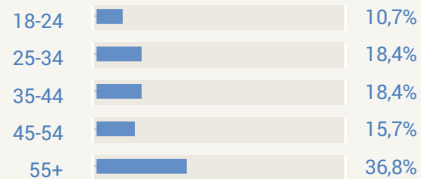


Celá ČR

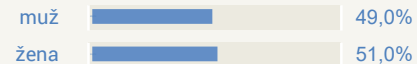


1 062

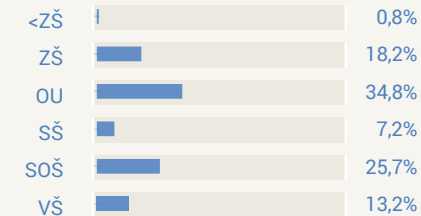
věk respondentů



pohlaví respondentů



vzdělání respondentů



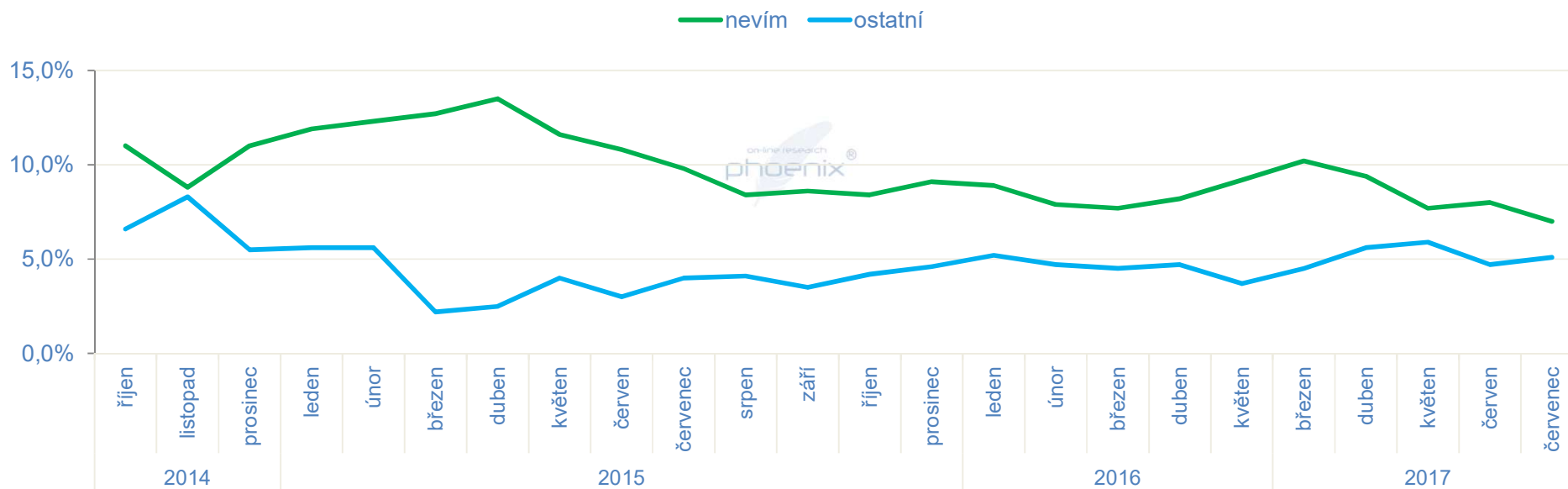


5/8

Preference politických subjektů - geneze



alternativní a nerozhodnutí voliči



cílová skupina

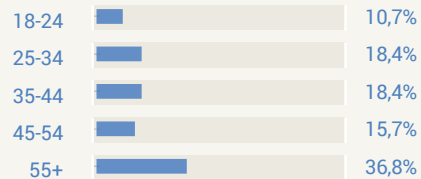


Celá ČR

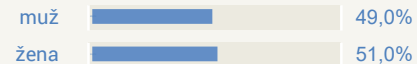


1 062

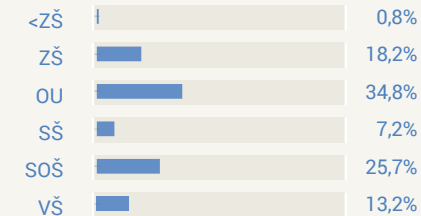
věk respondentů



pohlaví respondentů



vzdělání respondentů





6/8

Tisková zpráva

(1/2)

ANO posílilo, koalice KDU-ČSL a Starostů ve sněmovně, roste podpora mimoparlamentním stranám

Největší podpoře voličů se tři měsíce před sněmovními volbami těší hnutí ANO 2011. Od vítěze voleb v roce 2013, ČSSD, ho v současné době dělí více než třináct procentních bodů. Nově vzniklá volební dvojkoalice KDU-ČSL a Starostů by v červenci překročila nutnou desetiprocentní hranici pro získání poslaneckých mandátů. Roste rovněž podpora potenciálních voličů mimoparlamentním subjektům – především Pirátům a Realistům. Aktuální šetření preferencí bylo provedeno na vzorku 1062 respondentů ve dnech 1. 7. - 12. 7. 2017.

Nejlepší změřený výsledek má hnutí ANO 2011, a to 25,3 procenta (pro srovnání - ve volbách 2013 získalo 18,65 procenta). Popularita hnutí Andreje Babiše mezi respondenty od jeho odchodu ze Sobotkovy vlády narostla téměř o tři procenta.

S výrazným odstupem druhé nejvyšší vyjádřené podpory dosáhla ČSSD, nově reprezentovaná volebním lídrem Lubomírem Zaorálkem. V tuto chvíli by ji volilo 12 procent respondentů. Oproti předchozímu měření došlo k dalšímu poklesu obliby této vládní strany.

O bronzovou příčku v letních preferencích se dělí nedávno vzniklá volební koalice KDU-ČSL se Starosty a nezávislími (STAN) a rovněž KSČM (ta v roce 2013 obdržela pro srovnání 14,91 procenta). Oběma zmíněným formacím v červenci vyjádřilo sympatie shodně 10,5 procenta potencionálních voličů.

Pro lidovecko-starostenskou volební koalici to znamená, že by v červenci překročila povinnou desetiprocentní volební hranici nutnou pro volební dvojkoalice a získala i poslanecké mandáty. Následuje ODS, kandidující do sněmovny s podporou Soukromníků, se zjištěným ziskem 8,6 procenta (v roce 2013 získala 7,72 procenta) a zaznamenaným růstem obliby u respondentů oproti předchozímu měsíci.

Skupinu subjektů s naměřenou šancí na zisk sněmovních mandátů uzavírá TOP 09 Miroslava Kalouska s 5,4 procenta deklarované podpory (v roce 2013 to bylo 11,99 procenta) u potenciálních voličů.

U dalších stran je aktuální šance na získání sněmovních mandátů hypotetická, ne však vyloučená. Nejblíže Poslanecké sněmovně jsou Piráti s aktuálně naměřenými 4 procenty preferencí. Shodnou podporu obdržela i politická formace Tomia Okamury - Strana přímé demokracie (SPD). Následují s mírným odstupem Realisté, vedení Petrem Robejškem s 3,5 procenty vyjádřené podpory.

Zelení pak dosahují zisku 2,1 procenta preferencí. Tyto zmíněné mimoparlamentní subjekty spojuje nárůst potenciaální podpory od voličů v měsíci červenci.

Následují Svobodní (SSO) s 1,5 procentem sympatií. Červencové měření pak uzavírá Úsvit – Národní koalice s 0,5 procentem zjištěné obliby.

Z aktuálního výzkumu rovněž vyplývá, že voleb do Poslanecké sněmovny by se tři měsíce před sněmovními volbami zúčastnilo 54,6 procenta oprávněných voličů, došlo tedy oproti předchozím měsícům k mírnému poklesu ochoty jít volit (voličská účast v předčasných volbách 2013 byla 59,48 procenta). Za zmínku rovněž stojí 7 procent respondentů, kteří se nedokáží rozhodnout, komu by dali svůj hlas a zvolili si raději odpověď "nevím". Více než pět procent dotázaných v provedeném výzkumu zvolilo variantu "jiná strana".

cílová skupina

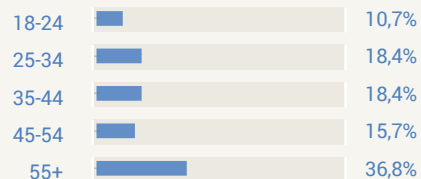


Celá ČR



1 062

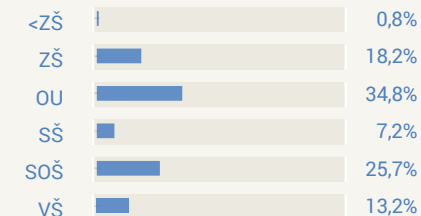
věk respondentů



pohlaví respondentů



vzdělání respondentů





8/8

info

Výzkum PREFERENCE ČERVENEC 2017 byl proveden metodou CAWI (Computer Assisted Web Interviewing) ve dnech 1.7. - 12.7.2017 na vzorku 1062 respondentů, kteří představují reprezentativní vzorek obyvatel celé ČR ve věku od osmnácti let. Pro výběr vzorku byl použit kvótní předpis a validita dat byla ověřena triangulační metodou. Statistická chyba u uvedené skupiny se pohybuje v rozmezí +/- 2,5 procenta.

Projekt Phoenix research on-line vychází ze vzorů americké PewResearchCenter, společnosti s mezinárodní působností 3Q Global a anglosasko-německé AMR.

Výzkumy jsou prováděny zejména metodou online průzkumu. Vzorky respondentů jsou vybírány kvótním výběrem (například dle věku, pohlaví). Ověření dat probíhá metodou simultánní triangulace, neboli: je použito kvalitativních a kvantitativních metod ve stejném časovém okamžiku.

cílová skupina

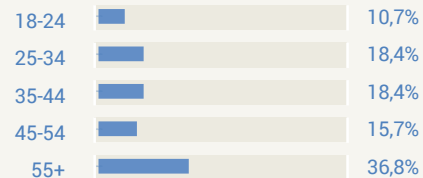


Celá ČR



1 062

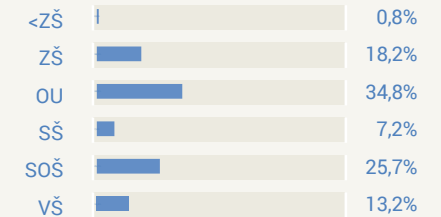
věk respondentů



pohlaví respondentů



vzdělání respondentů



kontakty

info@phoenixresearch.cz

obchod@phoenixresearch.cz

j.kubacek@phoenixresearch.cz

web

www.phoenixresearch.cz

www.phoenixresearch.sk

adresa

Phoenix research on-line

PhDr. Jan Kubáček, ředitel

Vinohradská 2396/184

Praha 3 - Vinohrady, PSČ 130 00



PREFERENCE ČERVEN 2017

1.6. - 14.6.2016

[http://www.phoenixresearch.cz/dnld/Phoenixresearch-preference-CR-06-2017-\(LQ\).pdf](http://www.phoenixresearch.cz/dnld/Phoenixresearch-preference-CR-06-2017-(LQ).pdf)

PREFERENCE LEDEN 2017

1.1. - 10.1.2017

[http://www.phoenixresearch.cz/dnld/Phoenixresearch-preference-CR-01-2017-\(LQ\).pdf](http://www.phoenixresearch.cz/dnld/Phoenixresearch-preference-CR-01-2017-(LQ).pdf)



PREFERENCE KVĚTEN 2017

1.5. - 15.5.2017

[http://www.phoenixresearch.cz/dnld/Phoenixresearch-preference-CR-05-2017-\(LQ\).pdf](http://www.phoenixresearch.cz/dnld/Phoenixresearch-preference-CR-05-2017-(LQ).pdf)

PREFERENCE LISTOPAD 2016

1.11. - 10.11.2016

[http://www.phoenixresearch.cz/dnld/Phoenixresearch-preference-CR-11-2016-\(LQ-PDF\).pdf](http://www.phoenixresearch.cz/dnld/Phoenixresearch-preference-CR-11-2016-(LQ-PDF).pdf)



PREFERENCE DUBEN 2017

1.4. - 10.5.2017

[http://www.phoenixresearch.cz/dnld/Phoenixresearch-preference-CR-04-2017-\(LQ\).pdf](http://www.phoenixresearch.cz/dnld/Phoenixresearch-preference-CR-04-2017-(LQ).pdf)

KRAJSKÉ PREFERENCE ZÁŘÍ 2016

1.9. - 27.9.2016

[http://www.phoenixresearch.cz/dnld/PhoenixResearch-Krajske-preference-09-2016-\(LQ-PDF\).pdf](http://www.phoenixresearch.cz/dnld/PhoenixResearch-Krajske-preference-09-2016-(LQ-PDF).pdf)



PREFERENCE BŘEZEN 2017

1.3. - 10.3.2017

[http://www.phoenixresearch.cz/dnld/Phoenixresearch-preference-CR-03-2017-\(LQ\).pdf](http://www.phoenixresearch.cz/dnld/Phoenixresearch-preference-CR-03-2017-(LQ).pdf)

KRAJSKÉ PREFERENCE SRPEN 2016

1.8. - 27.8.2016

[http://www.phoenixresearch.cz/dnld/PhoenixResearch-Krajske-preference-08-2016-\(LQ-PDF\).pdf](http://www.phoenixresearch.cz/dnld/PhoenixResearch-Krajske-preference-08-2016-(LQ-PDF).pdf)

více výstupů z výzkumů Phoenix Research on-line naleznete na www.phoenixresearch.cz

kontakty

info@phoenixresearch.cz

obchod@phoenixresearch.cz

j.kubacek@phoenixresearch.cz

web

www.phoenixresearch.cz

www.phoenixresearch.sk

adresa

Phoenix research on-line

PhDr. Jan Kubáček, ředitel

Vinohradská 2396/184

Praha 3 - Vinohrady, PSČ 130 00