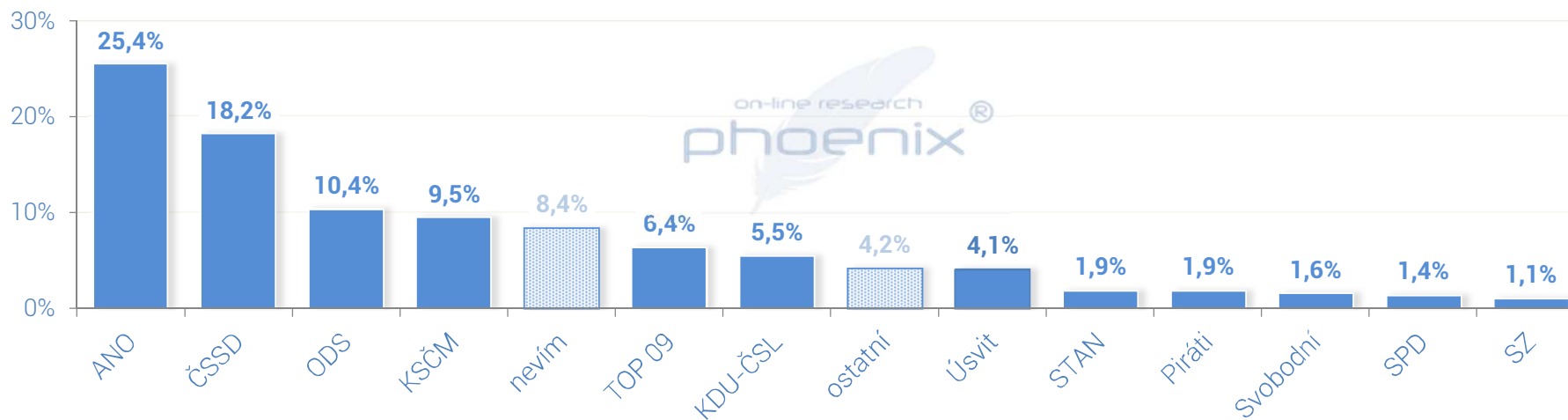




1/8

Preference politických subjektů - listopad 2015

celkový přehled



předcházejí průzkum na stejné téma z 10_2015



<http://www.phoenixresearch.cz/dnld/Phoenixresearch-preference-CR-10-2015-%28LQ-PDF%29.pdf>

cílová skupina



Česká republika



52 405



1 018

pohlaví respondentů




51%



49%

věk respondentů

18+



25%

25+




19%

35+




17%

45+



14%


55+



25%


vzdělání respondentů

ZŠ



16%

OU




35%

SŠ




33%

SOŠ



1%

VŠ



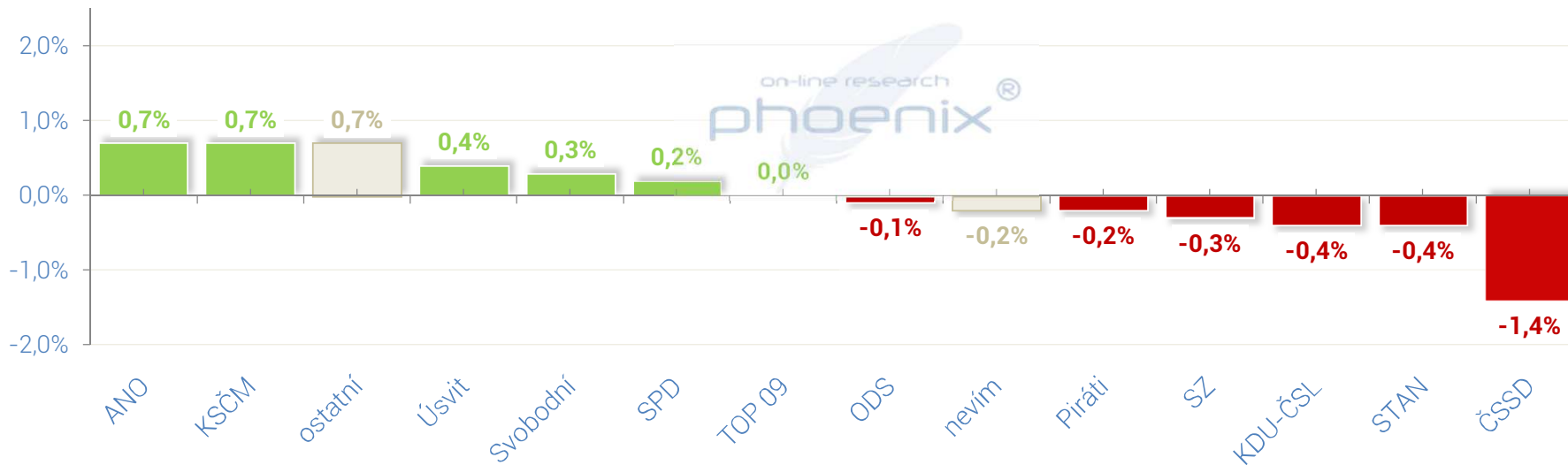
15%



2/8

Preference politických subjektů - listopad 2015

změny v porovnání s říjnem 2015



[předcházejí průzkum na stejné téma z 10_2015](#)



<http://www.phoenixresearch.cz/dnld/Phoenixresearch-preference-CR-10-2015-%28LQ-PDF%29.pdf>

cílová skupina



Česká republika



52 405



1 018

pohlaví respondentů




51%



49%


věk respondentů

18+



25%

25+




19%

35+




17%

45+



14%


55+



25%

vzdělání respondentů

ZŠ



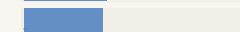
16%

OU




35%

SŠ




33%

SOŠ



1%

VŠ



15%

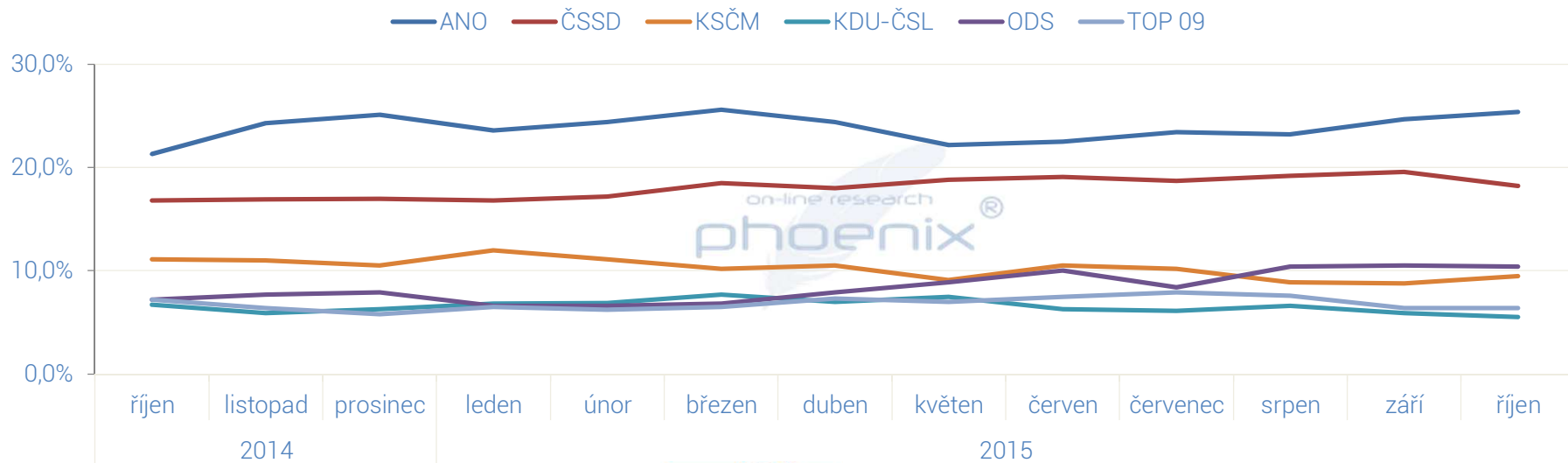


3/8

Geneze preference politických subjektů

1/3

subjekty s preferencemi dlouhodobě > 5%



předcházejí průzkum na stejné téma z 10_2015



<http://www.phoenixresearch.cz/dnld/Phoenixresearch-preference-CR-10-2015-%28LQ-PDF%29.pdf>

cílová skupina

Česká republika



52 405



1 018



pohlaví respondentů




51%



49%


věk respondentů

18+




25%

25+



19%

35+




17%

45+



14%


55+



25%


vzdělání respondentů

ZŠ




16%

OU




35%

SŠ




33%

SOŠ



1%

VŠ



15%

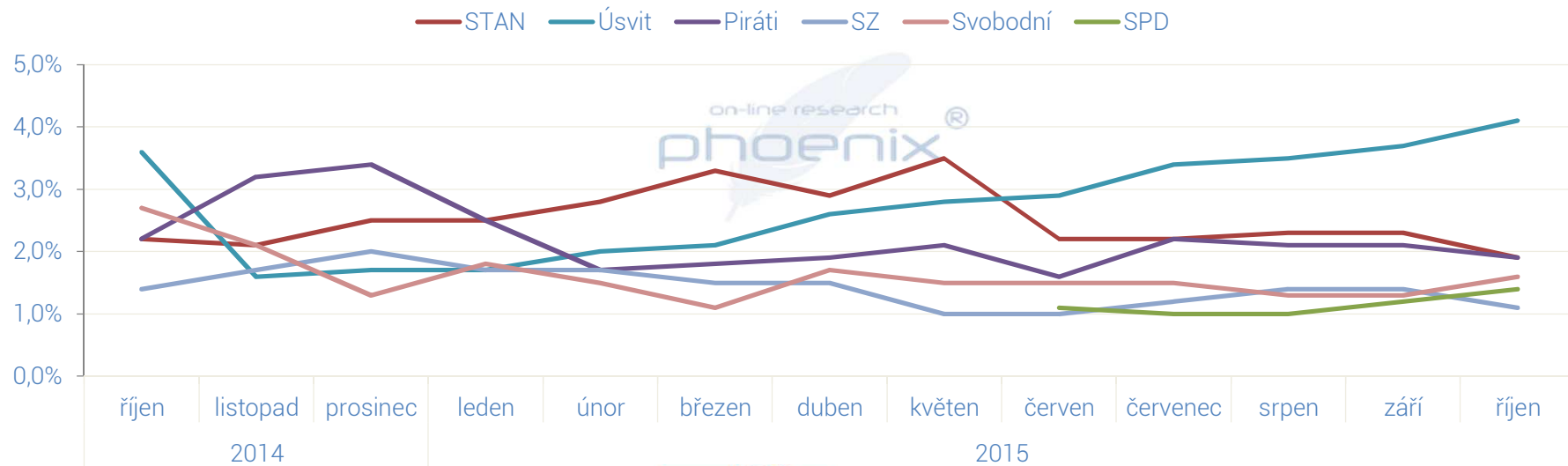


4/8

Geneze preference politických subjektů

2/3

subjekty s preferencemi dlouhodobě > 5%



předcházejí průzkum na stejné téma z 10_2015



<http://www.phoenixresearch.cz/dnld/Phoenixresearch-preference-CR-10-2015-%28LQ-PDF%29.pdf>

cílová skupina

Česká republika



52 405



1 018



pohlaví respondentů

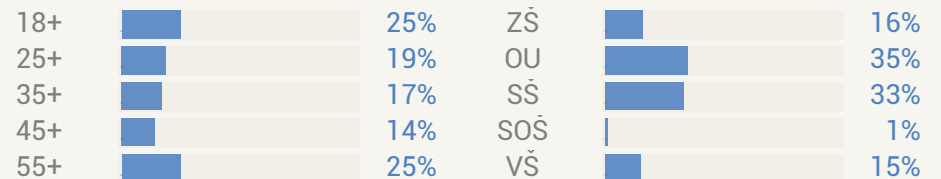


51%



49%

věk respondentů



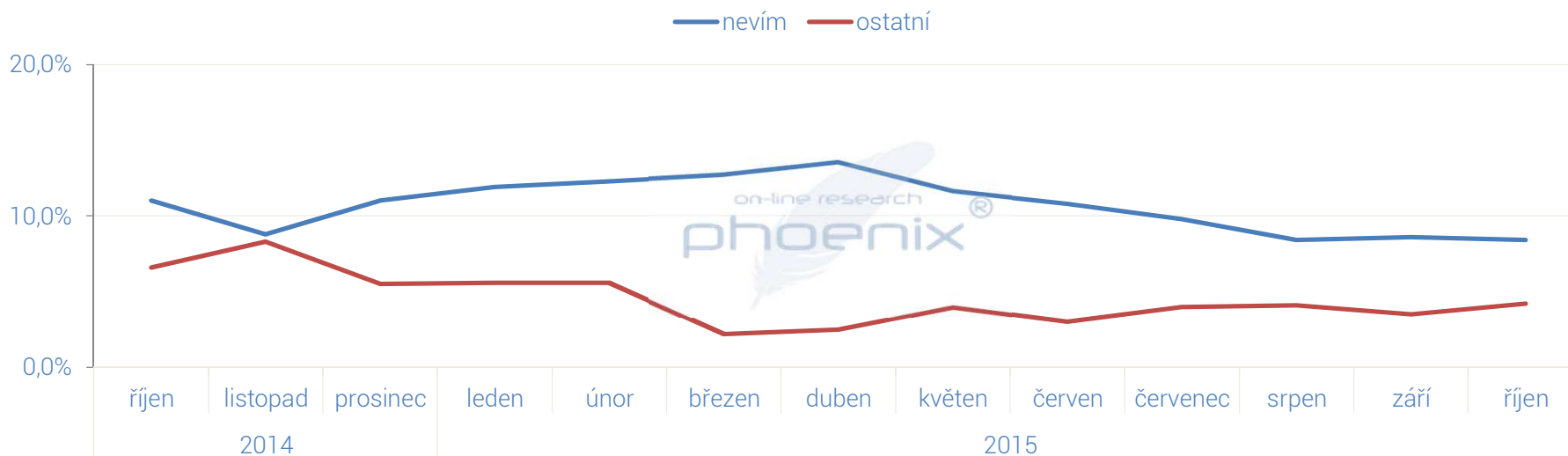


5/8

Geneze preference politických subjektů

3/3

alternativní a nerozhodnutí voliči



předcházejí průzkum na stejné téma z 10_2015



<http://www.phoenixresearch.cz/dnld/Phoenixresearch-preference-CR-10-2015-%28LQ-PDF%29.pdf>

cílová skupina



Česká republika



52 405



1 018

pohlaví respondentů




51%



49%

věk respondentů

18+




25%

25+




19%

35+




17%

45+



14%


55+



25%


vzdělání respondentů

ZŠ




16%

OU



35%

SŠ




33%

SOŠ



1%

VŠ



15%



6/8

Tisková zpráva

(1/2)



ANO a KSČM mírně posilují, ODS je třetí

Pokud by se volby do Poslanecké sněmovny konaly nyní, uspělo by šest politických subjektů. Největší podpoře voličů se v listopadu těší hnutí ANO 2011. Od vítěze voleb v roce 2013, ČSSD, ji v současné době dělí více než sedm procentních bodů. Pokud by TOP 09 kandidovala bez partnerského hnutí STAN, získala by méně preferencí než ODS.

Pětiprocentní hranici, nutnou pro vstup do Poslanecké sněmovny, by v listopadu pravděpodobně překročilo šest politických stran a hnutí, tedy o jednu méně než v předčasných volbách v říjnu 2013. Zároveň by se jejich pořadí oproti posledním sněmovním volbám významně změnilo. Aktuální měření bylo provedeno na vzorku 1018 respondentů ve dnech 30.10. - 10.11.2015.

Nejlepší změřený výsledek má hnutí ANO 2011, a to 25,4 procenta (ve volbách 2013 získalo 18,65 procenta). Oproti říjnovému měření došlo k opětovnému mírnému nárůstu obliby hnutí Andreje Babiše.

Druhého nejlepšího výsledku dosáhla strana premiéra Bohuslava Sobotky, ČSSD. V tuto chvíli by ji volilo 18,2 procenta respondentů. V porovnání s předchozím výzkumem ji podpora klesla o více než procento.

Bronzovou příčku v preferencích si udržuje již třetí měsíc po sobě ODS se zjištěným ziskem 10,4 procenta (v roce 2013 získala 7,72 procenta).

Čtvrté místo obsadila KSČM s naměřenými 9,5 procenty (v roce 2013 to bylo 14,91 procenta) a zažívá růst své potencionální voličské podpory o necelé procento.

Na páté místo v listopadových preferencích se dostala TOP 09. Pokud by však kandidovala samostatně bez svého dlouhodobého volebního partnera, hnutí Starostové a nezávislí (STAN), dosáhla by aktuálně 6,4 procentní podpory (v roce 2013 to bylo 11,99 procenta). Její podpora zůstává stabilní.



7/8

Tisková zpráva

(2/2)



Skupinu stran, které by zasedly ve sněmovně, uzavírá vládní KDU-ČSL se zjištěným ziskem 5,5 procenta (v roce 2013 získala 6,78 procenta). Oproti předchozímu měsíci zaznamenala mírný pokles deklarované podpory.

Nejblíže k "branám Poslanecké sněmovny" je hnutí Úsvit – Národní koalice s naměřenými 4,1 procenty (ve volbách 2013 toto uskupení získalo 6,88 procenta), které v porovnání s předchozím zjišťováním mírně posílilo. Následuje uskupení Starostové a nezávislí (STAN) a Pirátská strana, se shodně naměřenými 1,9 procenty preferencí.

Svobodní (SSO) by obdrželi 1,6 procenta potencionální voličské podpory. V těsném závěsu deklarovaných sympatií je nová politická formace Tomia Okamury - Strana přímé demokracie (SPD) s 1,4 procenty. Na posledním místě žebříčku se se ziskem 1,1 procenta umístila Strana zelených.

Z aktuálního výzkumu rovněž vyplývá, že voleb do Poslanecké sněmovny by se v listopadu letošního roku zúčastnilo 55,8 procenta oprávněných voličů (voličská účast v předčasných volbách 2013 byla 59,48 procenta). Za zmínku rovněž stojí 8,4 procenta respondentů, kteří se nedokáží rozhodnout, komu by dali svůj hlas a zvolili si raději odpověď "nevím". Přes čtyři procenta dotázaných by pak zvolilo variantu "jiná strana".

cílová skupina



Česká republika





52 405

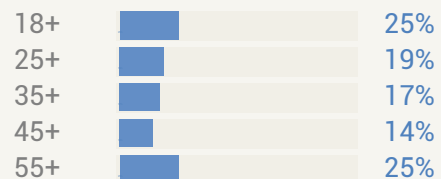


1 018

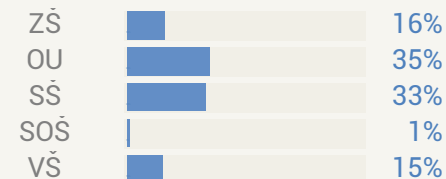
pohlaví respondentů



věk respondentů



vzdělání respondentů





8/8

INFO



PREFERENCE LISTOPAD 2015 byl proveden on-line metodou ve dnech 30.10. - 10.11.2015 na vzorku 1018 dotázaných, kteří představují reprezentativní vzorek obyvatel České republiky ve věku od osmnácti let. Pro výběr vzorku byl použit kvótní výběr a validita dat byla ověřena triangulační metodou. Statistická chyba u uvedené skupiny se pohybuje v rozmezí +/- 1,5 procenta.

Projekt Phoenix Research on-line je partnerem americké PewResearchCenter, společnosti s mezinárodní působností 3Q Global a anglosasko-německé AMR.

Výzkumy jsou prováděny zejména metodou online průzkumu. Vzorky respondentů jsou vybírány kvótním výběrem (například dle věku, pohlaví). Ověření dat probíhá metodou simultánní triangulace, neboli: je použito kvalitativních a kvantitativních metod ve stejném časovém okamžiku.

cílová skupina



Česká republika





52 405

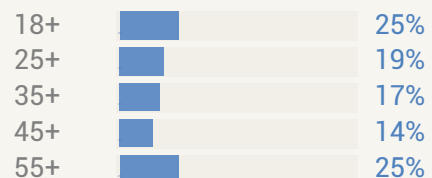


1 018

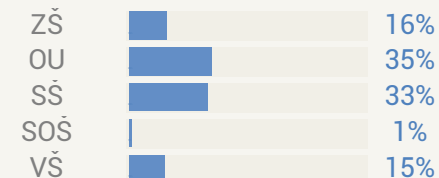
pohlaví respondentů



věk respondentů



vzdělání respondentů



kontakty:

info@phoenixresearch.cz
 obchod@phoenixresearch.cz
 j.kubacek@phoenixresearch.cz

web

www.phoenixresearch.cz
www.phoenixresearch.sk

adresa

Phoenix Research on-line
 PhDr. Jan Kubáček - ředitel
 Tibetská 806/4, Praha 6-Vokovice
 PSČ 160 00

