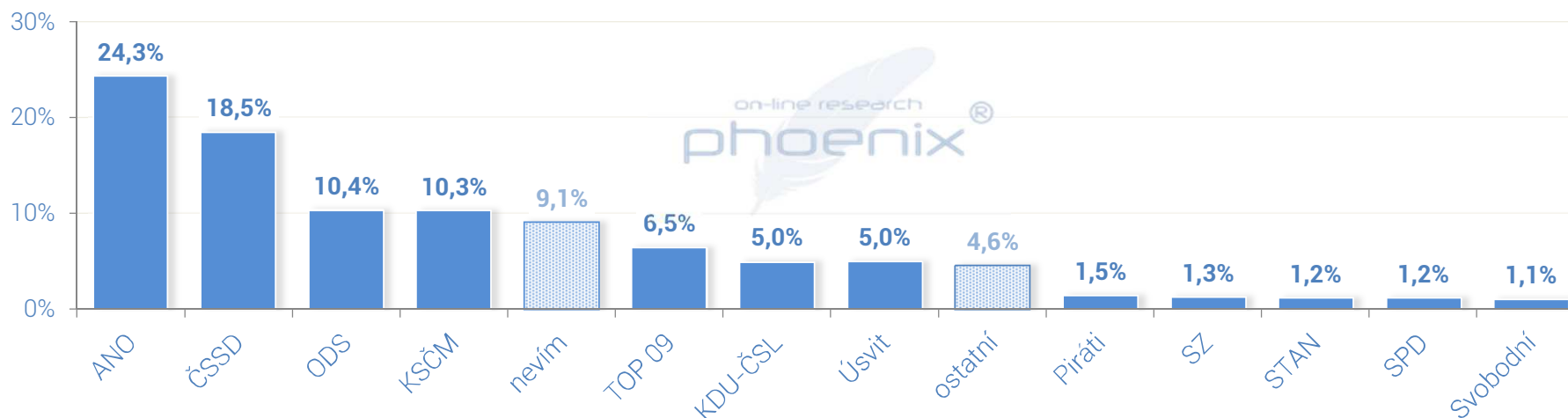




1/8

Preference politických subjektů - prosinec 2015

celkový přehled



předcházející průzkum na stejné téma z 11\_2015



<http://www.phoenixresearch.cz/aktuality/2976-ano-a-kscm-mirne-posiluji-ods-je-treti.htm>

cílová skupina



**Česká republika**



**52 409**



**1 015**

pohlaví respondentů

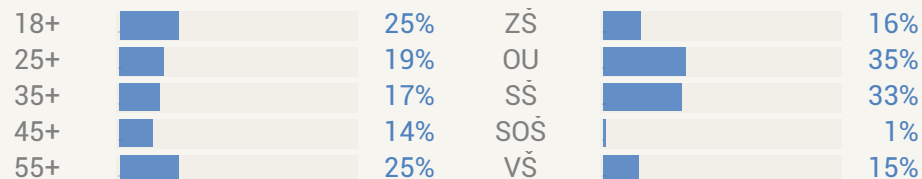


51%



49%

věk respondentů

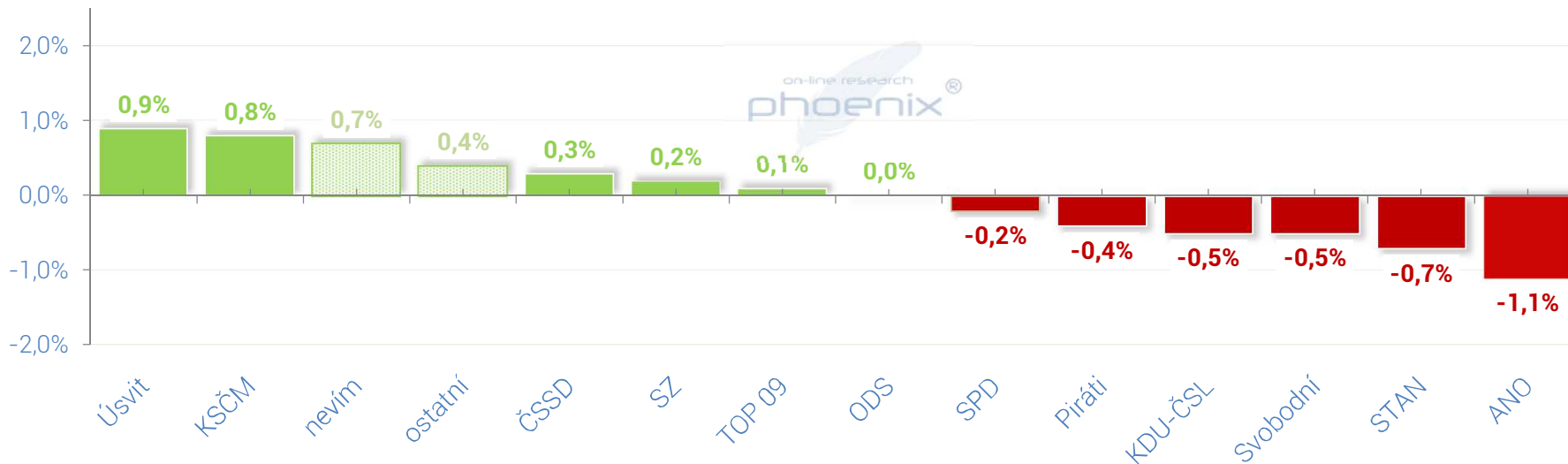




2/8

Preference politických subjektů - prosinec 2015

změny v porovnání s listopadem 2015



předcházející průzkum na stejné téma z 11\_2015



<http://www.phoenixresearch.cz/aktuality/2976-ano-a-kscm-mirne-posiluji-ods-je-treti.htm>

cílová skupina



**Česká republika**



**52 409**



**1 015**

pohlaví respondentů



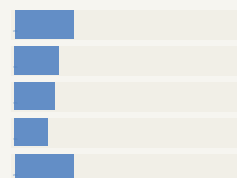
51%



49%

věk respondentů

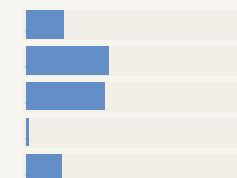
18+  
25+  
35+  
45+  
55+



25%  
19%  
17%  
14%  
25%

vzdělání respondentů

ZŠ  
OU  
SŠ  
SOŠ  
VŠ



16%  
35%  
33%  
1%  
15%

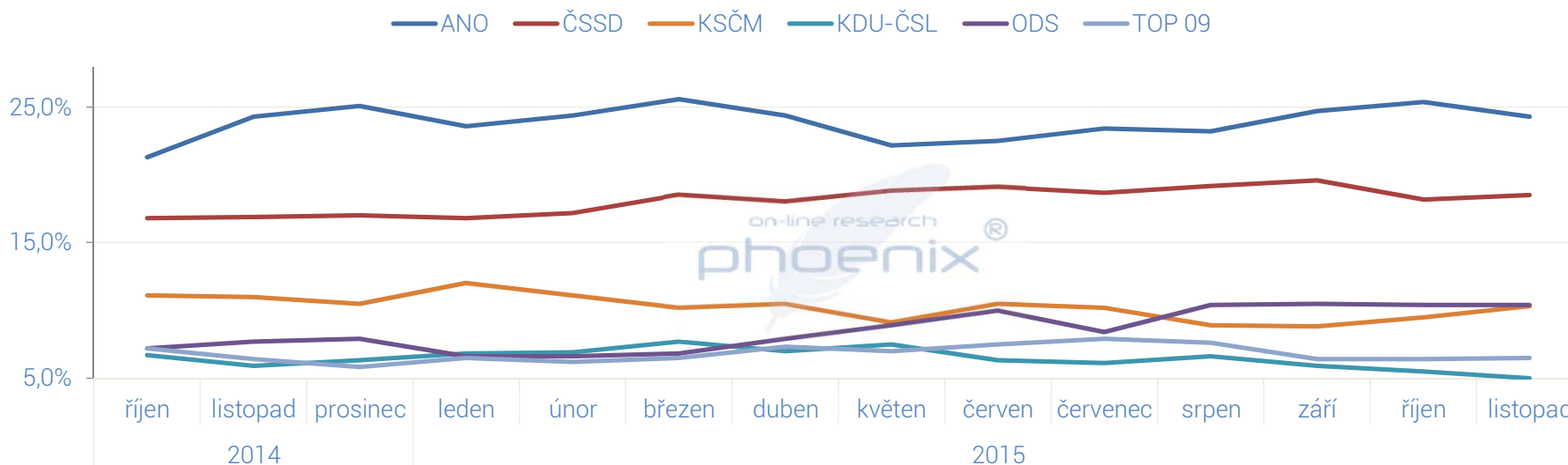


3/8

Geneze - preference politických subjektů

1/3

subjekty s preferencemi dlouhodobě > 5%



předcházející průzkum na stejné téma z 11\_2015



<http://www.phoenixresearch.cz/aktuality/2976-ano-a-kscm-mirne-posiluji-ods-je-treti.htm>

cílová skupina



**Česká republika**





**52 409**

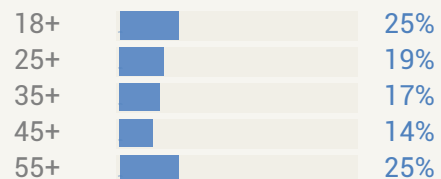


**1 015**

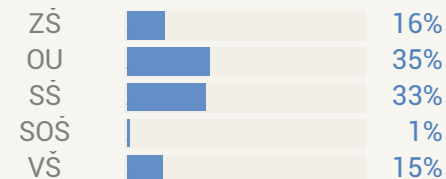
pohlaví respondentů



věk respondentů



vzdělání respondentů



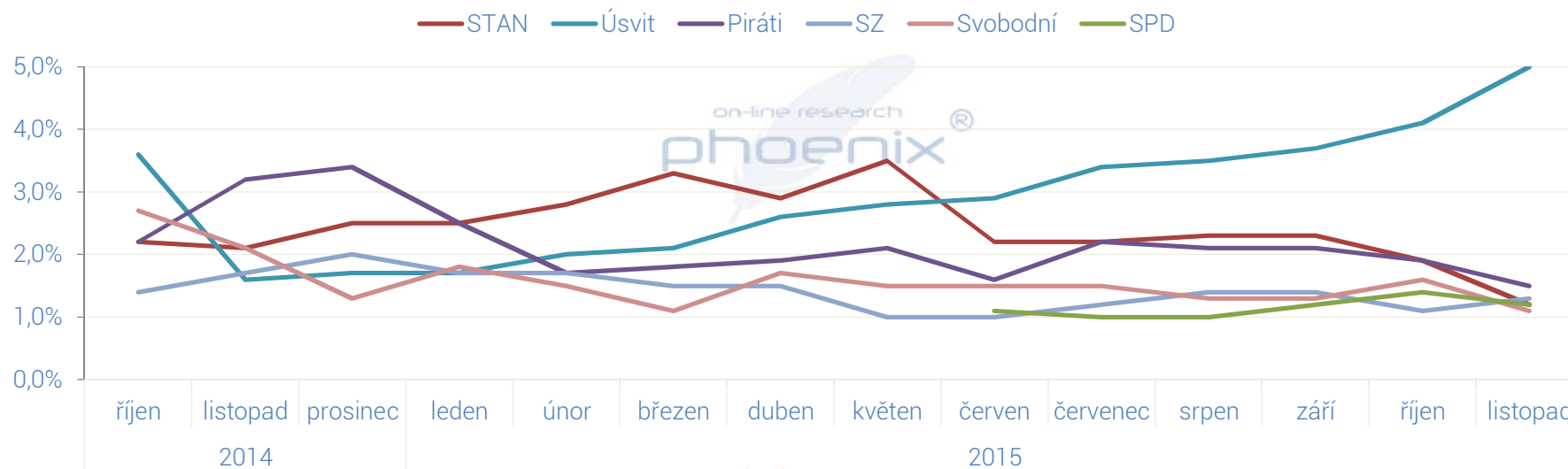


4/8

Geneze - preference politických subjektů

2/3

subjekty s preferencemi dlouhodobě > 5%



předcházející průzkum na stejné téma z 11\_2015



<http://www.phoenixresearch.cz/aktuality/2976-ano-a-kscm-mirne-posiluji-ods-je-treti.htm>

cílová skupina

**Česká republika**



**52 409**



**1 015**

pohlaví respondentů

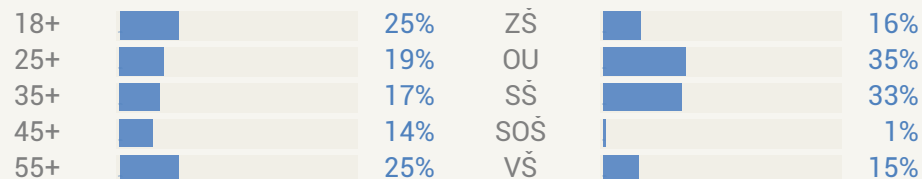


51%



49%

věk respondentů



vzdělání respondentů

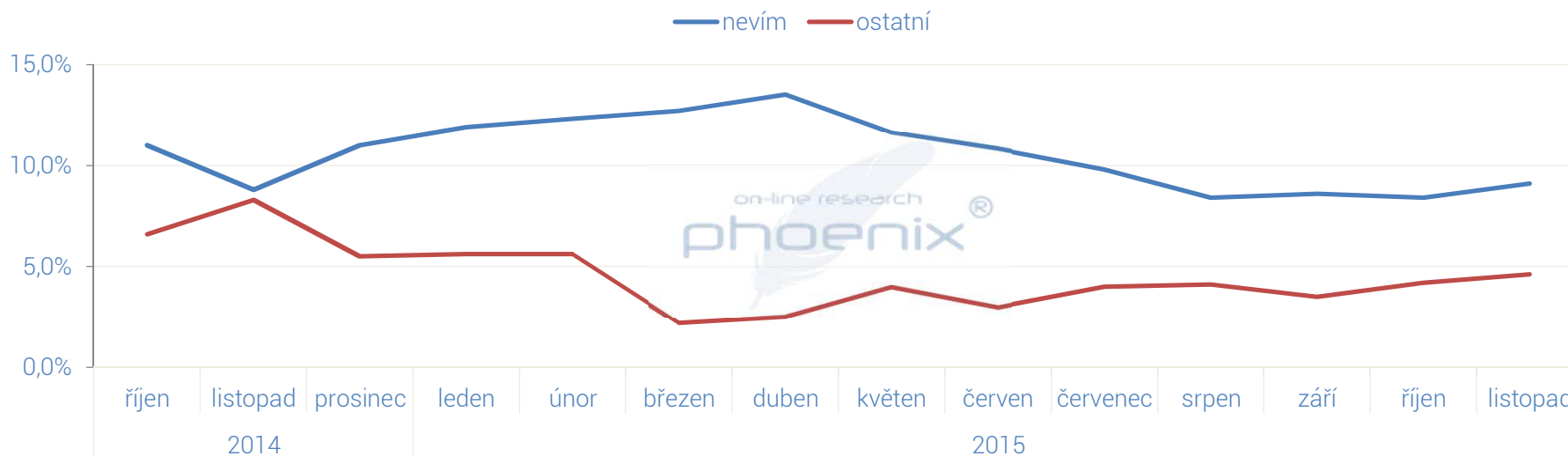


5/8

Geneze - preference politických subjektů

3/3

alternativní a nerozhodnutí voliči



předcházející průzkum na stejné téma z 11\_2015



<http://www.phoenixresearch.cz/aktuality/2976-ano-a-kscm-mirne-posiluji-ods-je-treti.htm>

cílová skupina



**Česká republika**



**52 409**



**1 015**

pohlaví respondentů

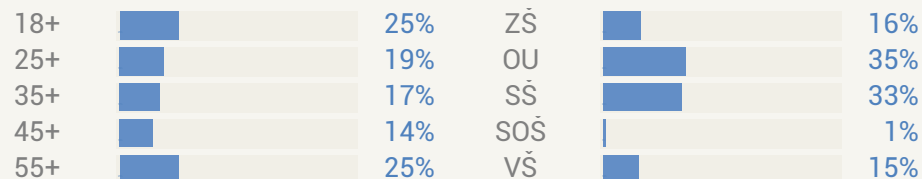


51%

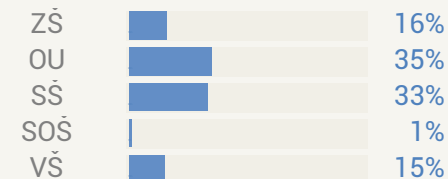


49%

věk respondentů



vzdělání respondentů





6/8

Tisková zpráva

(1/2)



## ANO a ČSSD se dotahují, Úsvit posílil, boduje stejně jako KDU-ČSL

Pokud by se volby do Poslanecké sněmovny konaly nyní, uspělo by s velkou pravděpodobností až sedm politických subjektů. Největší podpoře voličů se v prosinci těší hnutí ANO 2011. Od vítěze voleb v roce 2013, ČSSD, ho v současné době dělí více než pět procentních bodů, rozdíl se však zmenšuje. Posílil Úsvit – Národní koalice, který získal shodnou podporu jako KDU-ČSL a těsně by zasedl ve sněmovně.

Pětiprocentní hranici, nutnou pro vstup do Poslanecké sněmovny, by v závěru roku 2015 pravděpodobně překročilo hned sedm politických stran a hnutí, kdy se KDU-ČSL a Úsvit – Národní koalice ocitají shodně na samé hraně volební hranice nutné pro vstup do dolní komory Parlamentu. Zároveň by se celkové pořadí politických formací oproti posledním sněmovním volbám významně změnilo. Aktuální měření bylo provedeno na vzorku 1015 respondentů ve dnech 30.11. - 13. 12. 2015.

Nejlepší změřený výsledek má hnutí ANO 2011, a to 24,3 procenta (ve volbách 2013 získalo 18,65 procenta). Oproti listopadovému měření došlo k mírnému poklesu oblíbenosti hnutí Andreje Babiše.

Druhého nejlepšího výsledku dosáhla strana premiéra Bohuslava Sobotky, ČSSD. V tuto chvíli by ji volilo 18,5 procenta respondentů. V porovnání s předchozím výzkumem jí podpora mírně narostla.

Bronzovou příčku v preferencích si nadále udržuje ODS se zjištěným ziskem 10,4 procenta (v roce 2013 získala 7,72 procenta). Čtvrté místo obsadila a občanské demokraty dotahuje KSČM s naměřenými 10,3 procenty (v roce 2013 to bylo 14,91 procenta). Na páté místo v prosincových preferencích se dostala TOP 09. Pokud by však kandidovala samostatně bez svého dlouhodobého volebního partnera, hnutí Starostové a nezávislí (STAN), dosáhla by aktuálně 6,5 procentní podpory (v roce 2013 to bylo 11,99 procenta). Její podpora zůstává stabilní, nehledě na nástup nového vedení.



7/8

Tisková zpráva

(2/2)



Skupinu stran, které by zasedly ve sněmovně, uzavírá vládní KDU-ČSL se zjištěným ziskem rovných, avšak hraničních 5 procent (v roce 2013 získala 6,78 procenta). Oproti předchozímu měsíci zaznamenala mírný pokles deklarované podpory. Stejně vysokou míru preferencí jako lidovci získalo hnutí Úsvit – Národní koalice s rovněž naměřenými hraničními 5 procenty (ve volbách 2013 toto uskupení získalo 6,88 procenta), které v porovnání s předchozím zjišťováním mírně posílilo a dosáhlo tak psychologické hranice voličské podpory pro zasednutí do sněmovních lavic.

Nejbližší k "branám Poslanecké sněmovny" je Pirátská strana s aktuálně naměřenými 1,5 procenty preferencí. Následovaná Stranou zelených se 1,3 procenty vyjádřené podpory. Těsně za zelenými se shodně umístilo uskupení Starostové a nezávislí (STAN) a politická formace Tomia Okamury - Strana přímé demokracie (SPD) se 1,2 procenty. Na posledním místě žebříčku se se ziskem 1,1 procenta umístili Svobodní (SSO).

Z aktuálního výzkumu rovněž vyplývá, že voleb do Poslanecké sněmovny by se v posledním měsíci roku 2015 zúčastnilo 52,6 procenta oprávněných voličů, došlo tedy oproti předchozím měsícům k poklesu ochoty volit (voličská účast v předčasných volbách 2013 byla 59,48 procenta). Za zmínku rovněž stojí 9,1 procenta respondentů, kteří se nedokáží rozhodnout, komu by dali svůj hlas a zvolili si raději odpověď „nevím“. Přes čtyři procenta dotázaných v provedeném výzkumu zvolilo variantu „jiná strana“.

předcházející průzkum na stejné téma z 11\_2015



<http://www.phoenixresearch.cz/aktuality/2976-ano-a-kscm-mirne-posiluji-ods-je-treti.htm>

cílová skupina



**Česká republika**





**52 409**

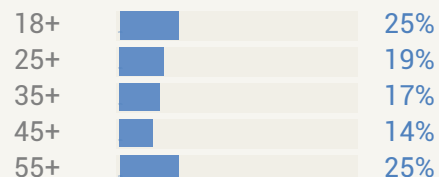


**1 015**

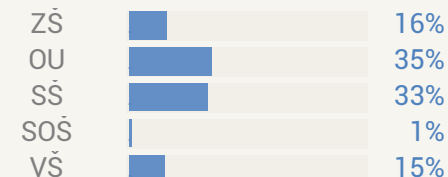
pohlaví respondentů



věk respondentů



vzdělání respondentů



INFO

8/8

INFO



Průzkum PREFERENCE PROSINEC 2015 byl proveden on-line metodou ve dnech 30.11. - 13.12.2015 na vzorku 1015 dotázaných, kteří představují reprezentativní vzorek obyvatel České republiky ve věku od osmnácti let. Pro výběr vzorku byl použit kvótní výběr a validita dat byla ověřena triangulační metodou. Statistická chyba u uvedené skupiny se pohybuje v rozmezí +/- 1,5 procenta.

Projekt Phoenix Research on-line je partnerem americké PewResearchCenter, společnosti s mezinárodní působností 3Q Global a anglosasko-německé AMR.

Výzkumy jsou prováděny zejména metodou online průzkumu. Vzorky respondentů jsou vybírány kvótním výběrem (například dle věku, pohlaví). Ověření dat probíhá metodou simultánní triangulace, neboli: je použito kvalitativních a kvantitativních metod ve stejném časovém okamžiku.

cílová skupina

pohlaví respondentů

věk respondentů

vzdělání respondentů





**Česká republika**



**52 409**



**1 015**




18+




25%

25+




19%

35+



17%

45+




14%

55+



25%

ZŠ




16%

OU



35%

SŠ




33%

SOŠ



1%

VŠ



15%

předcházející průzkum na stejné téma z 11\_2015



<http://www.phoenixresearch.cz/aktuality/2976-ano-a-kscm-mirne-posiluji-ods-je-treti.htm>

kontakty:

info@phoenixresearch.cz  
obchod@phoenixresearch.cz  
j.kubacek@phoenixresearch.cz

web

[www.phoenixresearch.cz](http://www.phoenixresearch.cz)  
[www.phoenixresearch.sk](http://www.phoenixresearch.sk)

adresa

Phoenix Research on-line  
PhDr. Jan Kubáček - ředitel  
Tibetská 806/4, Praha 6-Vokovice  
PSČ 160 00

