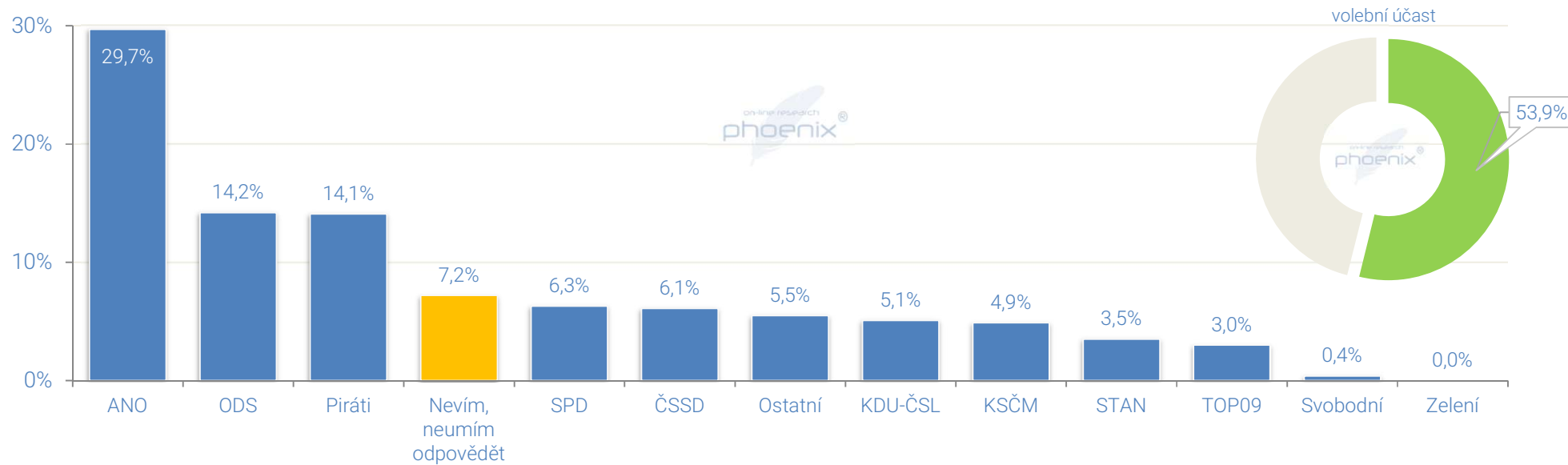




1/5

Preference politických subjektů - PROSINEC 2018

celkový přehled



cílová skupina

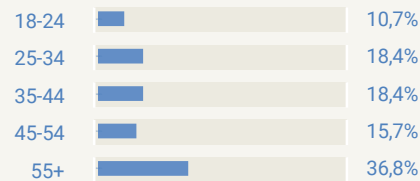


Celá ČR



**1 018**

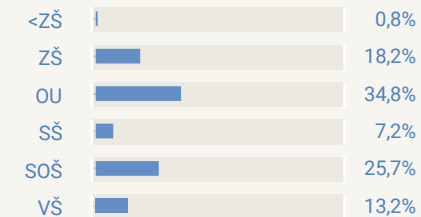
věk respondentů



pohlaví respondentů



vzdělání respondentů

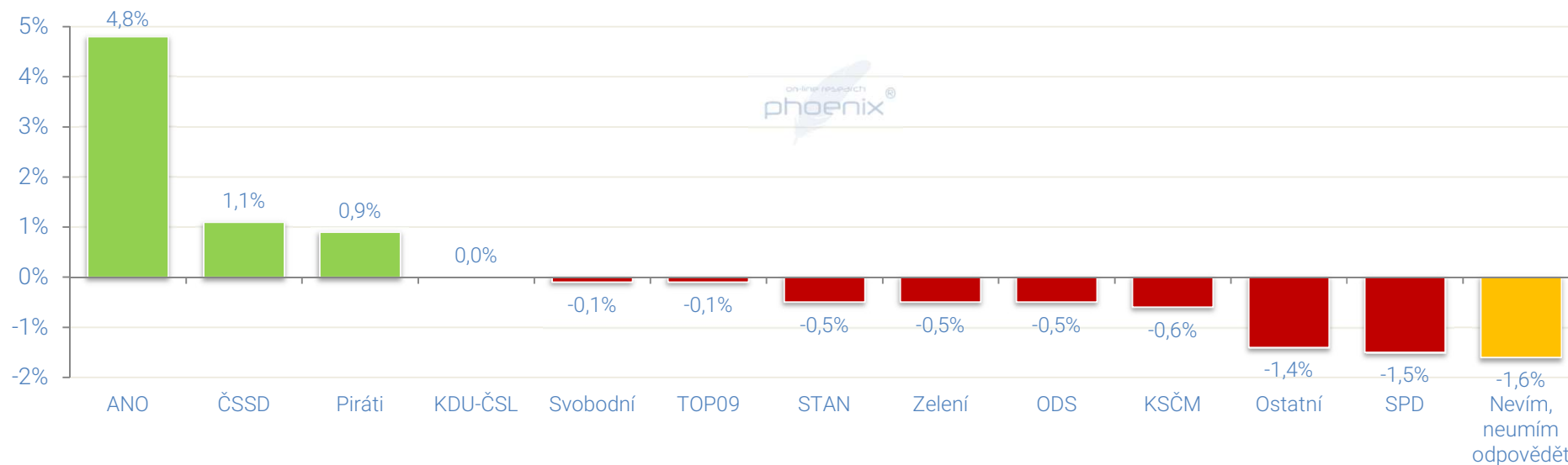




2/5

Preference politických subjektů - PROSINEC 2018

změny oproti "říjen 2018"



cílová skupina

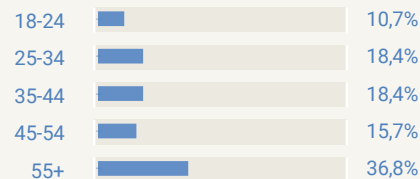


Celá ČR



**1 018**

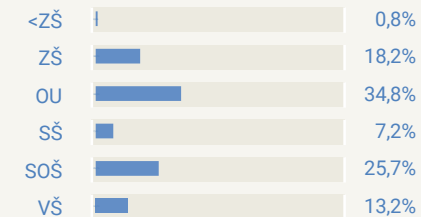
věk respondentů



pohlaví respondentů



vzdělání respondentů





3/5

Tisková zpráva

(1/2)

## Ve Sněmovně by aktuálně zasedlo šest politických subjektů. Mimo dolní komoru by zůstali komunisté, STAN a TOP09

I po takzvané vládní krizi by v prosinci vyhrálo sněmovní volby hnutí ANO, oproti měsíci listopadu navíc posílilo, a to o téměř pět procent. V současné době mu vyjádřilo podporu 29,7 procenta dotázaných. Pomyslnou stříbrnou pozici by získala ODS s 14,2 procenty a na třetím místě by se umístili Piráti s 14,1 procenty. Nutnou pětiprocentní hranici by nepřekročili komunisté, TOP09 a Starostové a nezávislí. Šetření preferencí bylo provedeno na vzorku 1018 respondentů ve dnech 20. 11. - 8. 12. 2018.

Nejlepšího naměřeného výsledku dosáhlo hnutí ANO, to by aktuálně volilo 29,7 procenta dotázaných (pro srovnání - ve volbách 2017 získalo 29,64 procenta). Popularita strany Andreje Babiše i přes poslední vývoj událostí roste.

Na druhém místě by v prosinci skončila ODS se ziskem 14,2 procenta (ve volebním roce 2017 od voličů měla 11,32 procenta hlasů), oproti minulému měsíci si však strana Petra Fialy pohoršila o půl procenta.

S těsným odstupem se jako třetí umístili Piráti, ti by získali 14,1 procenta (v loňských sněmovních volbách obdrželi 10,79 procenta). A stejně jako u hnutí ANO popularita Pirátů roste.



4/5

Tisková zpráva

(2/2)

Na čtvrté pozici následuje SPD Tomia Okamury s 6,3 procenty (ve volebním roce 2017 získala 10,64 procenta). Následuje ČSSD s 6,1 procenty. Strana pod vedením Jana Hamáčka zaznamenala oproti měsíci listopad mírný nárůst (pro srovnání: před rokem sociální demokraté obdrželi od voličů 7,27 procenta podpory). Poslední stranou, která by se aktuálně dostala do Sněmovny, je KDU-ČSL, s 5,1 procenty. V roce 2017 získala lidovecká partaj 5,8 procenta.

U dalších stran je aktuální šance na získání sněmovních mandátů hypotetická, ne však vyloučená. Nejbližší Poslanecké sněmovně jsou komunisté se 4,9 procenty (pro srovnání před rokem komunisté obdrželi od voličů 7,76 procenta hlasů). Následují Starostové a nezávislí s 3,5 procenty (v roce 2017 to bylo 5,18 procenta) a TOP09 s 3 procenty vyjádřené podpory (v posledních sněmovních volbách získala 5,31 procenta).

Stranu Svobodných by aktuálně volilo 0,4 procenta dotázaných.

Celkem 5,5 procenta respondentů by volilo další strany včetně Zelených. Celkem 7,2 procenta dotázaných odpovědělo, že neví, kterou stranu či hnutí by v prosinci letošního roku volilo. Pevně rozhodnutých voličů k účasti u voleb je 53,9 procent (ve sněmovních volbách 2017 byla voličská účast 60,84 procenta ze všech oprávněných voličů).

cílová skupina

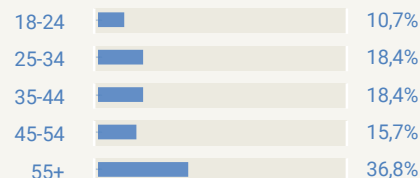


Celá ČR



**1 018**

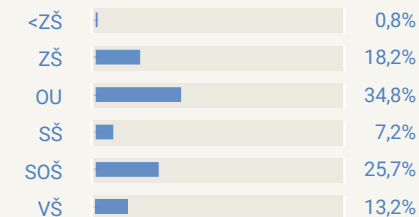
věk respondentů



pohlaví respondentů



vzdělání respondentů





5/5


info

Výzkum PREFERENCE PROSINEC 2018 byl proveden metodou CAWI (Computer Assisted Web Interviewing) ve dnech 20.11. - 8.12.2018 na vzorku 1018 respondentů, kteří představují reprezentativní vzorek obyvatel celé ČR ve věku od osmnácti let. Pro výběr vzorku byl použit kvótní předpis a validita dat byla ověřena triangulační metodou. Statistická chyba u uvedené skupiny se pohybuje v rozmezí +/- 2,5 procenta.

Projekt Phoenix research on-line vychází ze vzorů americké PewResearchCenter, společnosti s mezinárodní působností 3Q Global a anglosasko-německé AMR.

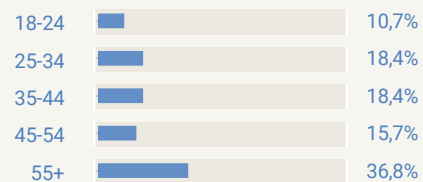
Výzkumy jsou prováděny zejména metodou online průzkumu. Vzorky respondentů jsou vybírány kvótním výběrem (například dle věku, pohlaví). Ověření dat probíhá metodou simultánní triangulace, neboli: je použito kvalitativních a kvantitativních metod ve stejném časovém okamžiku.

cílová skupina



 **1 018**

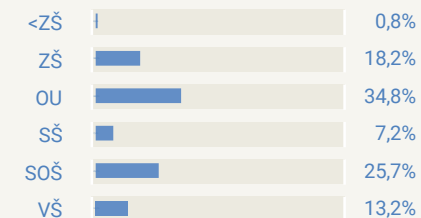
věk respondentů



pohlaví respondentů



vzdělání respondentů



kontakty

[info@phoenixresearch.cz](mailto:info@phoenixresearch.cz)

[obchod@phoenixresearch.cz](mailto:obchod@phoenixresearch.cz)

[j.kubacek@phoenixresearch.cz](mailto:j.kubacek@phoenixresearch.cz)

web

[www.phoenixresearch.cz](http://www.phoenixresearch.cz)

[www.phoenixresearch.sk](http://www.phoenixresearch.sk)

adresa

**Phoenix research on-line**

PhDr. Jan Kubáček, ředitel

Vinohradská 2396/184

Praha 3 - Vinohrady, PSČ 130 00