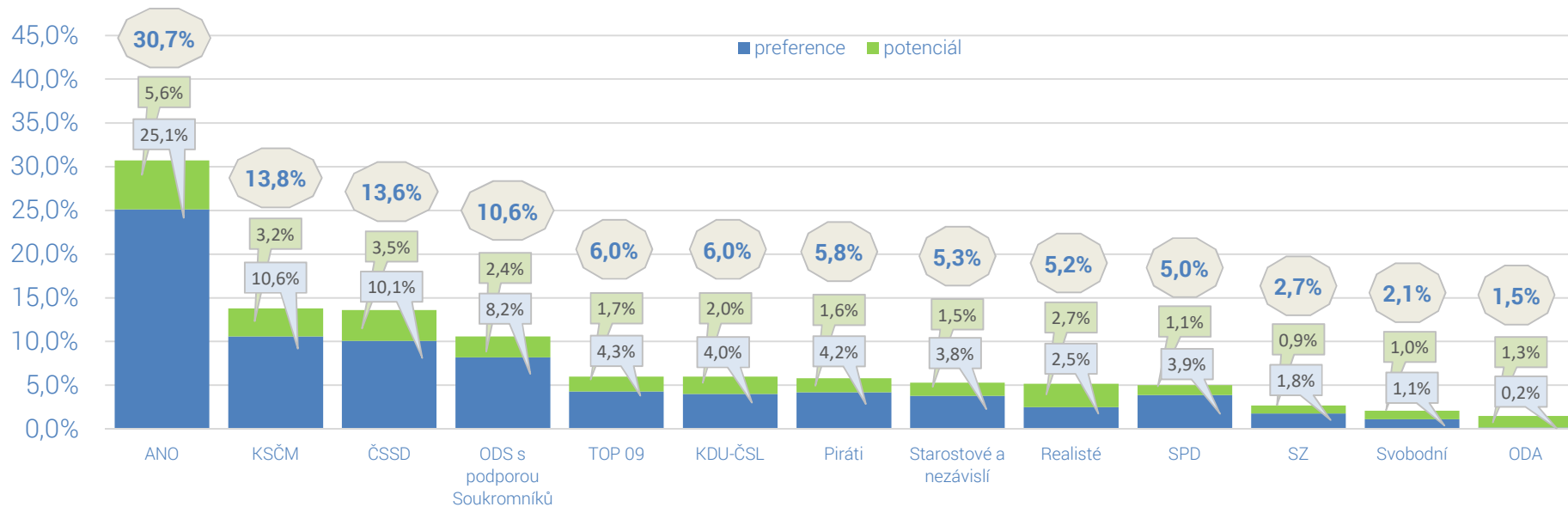




1/4

výstup: graf 100% skládaný



cílová skupina

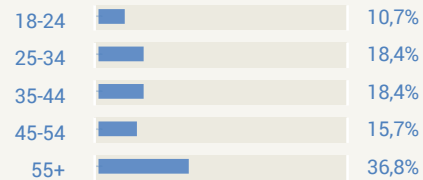


Celá ČR

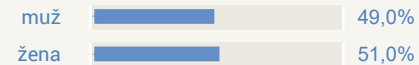


1 078

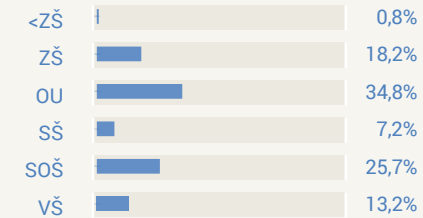
věk respondentů



pohlaví respondentů



vzdělání respondentů





2/4

Tisková zpráva

(1/2)

Největší volební potenciál má hnutí ANO a KSČM. Voliči se aktuálně rozhodují až mezi deseti politickými subjekty.

Největší podpoře voličů se dva měsíce před sněmovními volbami těší hnutí ANO 2011. Od vítěze předčasných voleb v roce 2013, ČSSD, ho v současné době dělí téměř sedmáct procentních bodů. ČSSD se ocitá až třetí, těsně za KSČM. Roste podpora mimoparlamentním subjektům, až deset potických subjektů má šanci zasednout po volbách v Poslanecké sněmovně.

Aktuální šetření formou volebního potenciálu bylo provedeno na vzorku 1078 respondentů ve dnech 13. 7. - 10. 8. 2017.

Měření formou volebního potenciálu ukazuje, kolik procent hlasů by daný politický subjekt mohl v rámci celé republiky v současnosti hypoteticky získat, pokud by se k němu přiklonili všichni lidé, kteří jeho volbu reálně zvažují a nevyklučují účast u voleb. Do volebního potenciálu "strany(hnutí) A" vstupují pouze respondenti, kteří nevyklučují účast u voleb a zároveň uvedou spontánně danou "politickou stranu A" jako hlavní preferovanou, nebo uvedou spontánně jinou politickou stranu jako hlavní preferovanou, ale řeknou, že si v případě své účasti nejsou zcela jisti jejím výběrem a mezi dalšími vážně zvažovanými uvedou "stranu A", nebo neuvedou spontánně žádnou politickou stranu jako hlavní preferovanou a mezi vážně zvažovanými uvedou "stranu A". Do aktuálního volebního potenciálu strany vstupují jen lidé, kteří potvrdí, že reálně a vážně zvažují volbu dané strany. Suma všech volebních potenciálů není 100 procent. Člověk, který vážně zvažuje volbu "strany A" a "strany B" je potenciálním voličem obou z nich. Ukazatel aktuálního volebního potenciálu je nutno chápat pro každou stranu odděleně.

Nejllepší změřený volební potenciál dva měsíce do sněmovních voleb má hnutí ANO 2011, a to 30,7 procenta (pro srovnání - ve volbách 2013 získalo 18,65 procenta voličských hlasů).

S výrazným odstupem druhé nejvyšší vyjádřené podpory dosáhla KSČM (ta v roce 2013 obdržela 14,91 procenta) a to ve výši 13,8 procenta volebního potenciálu.



3/4

Tisková zpráva

(2/2)

Těsně za komunistickou stranou se umístila ČSSD, nově reprezentovaná volebním lídrem Lubomírem Zaorálkem. V tuto chvíli by ji potenciálně volilo 13,6 procenta respondentů.

Následuje ODS, kandidující do sněmovny s podporou Soukromníků, se zjištěným volebním potenciálem 10,6 procenta (v roce 2013 získala 7,72 procenta).

Na páté příčce deklarované podpory je TOP 09 Miroslava Kalouska, s podporou Liberálně ekologické strany (LES) s 6 procenty volebního potenciálu (v roce 2013 to bylo 11,99 procenta). Stejně vysokého volebního potenciálu se dočkala i samostatně kandidující KDU-ČSL (pro srovnání - v roce 2013 to bylo 6,78 procenta získaných hlasů).

S mírným odstupem následují Piráti s naměřeným volebním potenciálem 5,8 procenta, dále samostatně kandidující Starostové a nezávislí (STAN) s volebním potenciálem 5,3 procenta a těsně za nimi Robejškovi Realisté s potenciálem ve výši 5,2 procenta. Skupinu subjektů s naměřenou šancí na získání sněmovních mandátů uzavírá politická formace Tomia Okamury - Strana přímé demokracie (SPD) s rovnými 5 procenty deklarovaného volebního potenciálu.

U dalších stran je aktuální šance na získání sněmovních mandátů hypotetická, ne však vyloučená. Nejbližší Poslanecké sněmovně jsou Zelení s volebním potenciálem 2,7 procenta. Následují Svobodní (SSO) s 2,1 procenta vyjádřených sympatií a ODA s 1,5 procentem zjištěného volebního potenciálu.

cílová skupina

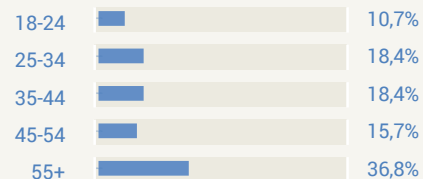


Celá ČR



1 078

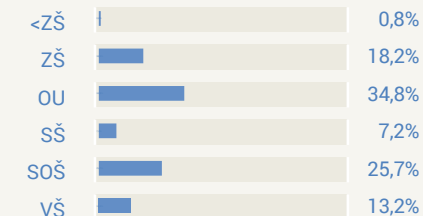
věk respondentů



pohlaví respondentů



vzdělání respondentů





4/4


info

Výzkum VOLEBNÍ POTENCIÁL SRPEN 2017 byl proveden metodou CAWI (Computer Assisted Web Interviewing) ve dnech 13.7. - 10.8.2017 na vzorku 1078 respondentů, kteří představují reprezentativní vzorek obyvatel celé ČR ve věku od osmnácti let. Pro výběr vzorku byl použit kvótní předpis a validita dat byla ověřena triangulační metodou. Statistická chyba u uvedené skupiny se pohybuje v rozmezí +/- 2,5 procenta.

Projekt Phoenix research on-line vychází ze vzorů americké PewResearchCenter, společnosti s mezinárodní působností 3Q Global a anglosasko-německé AMR.

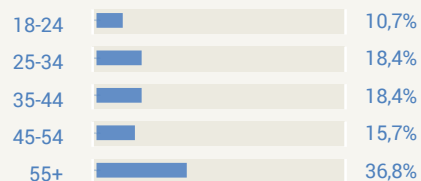
Výzkumy jsou prováděny zejména metodou online průzkumu. Vzorky respondentů jsou vybírány kvótním výběrem (například dle věku, pohlaví). Ověření dat probíhá metodou simultánní triangulace, neboli: je použito kvalitativních a kvantitativních metod ve stejném časovém okamžiku.

cílová skupina

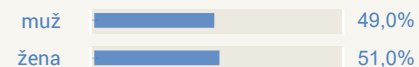


 **1 078**

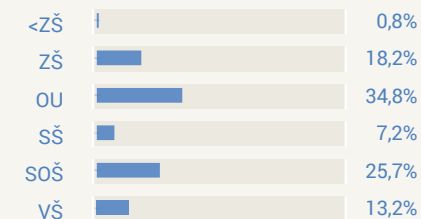
věk respondentů



pohlaví respondentů



vzdělání respondentů



kontakty

info@phoenixresearch.cz

obchod@phoenixresearch.cz

j.kubacek@phoenixresearch.cz

web

www.phoenixresearch.cz

www.phoenixresearch.sk

adresa

Phoenix research on-line

PhDr. Jan Kubáček, ředitel

Vinohradská 2396/184

Praha 3 - Vinohrady, PSČ 130 00



KRAJSKÉ PREFERENCE ČERVENEC 2017

1.7. - 12.7.2017

[http://www.phoenixresearch.cz/dnld/Phoenixresearch-preference-CR-07-2017-\(LQ\).pdf](http://www.phoenixresearch.cz/dnld/Phoenixresearch-preference-CR-07-2017-(LQ).pdf)

PREFERENCE BŘEZEN 2017

1.3. - 10.3.2017

[http://www.phoenixresearch.cz/dnld/Phoenixresearch-preference-CR-03-2017-\(LQ\).pdf](http://www.phoenixresearch.cz/dnld/Phoenixresearch-preference-CR-03-2017-(LQ).pdf)



KRAJSKÉ PREFERENCE ČERVEN 2017

1.6. - 14.6.2017

[http://www.phoenixresearch.cz/dnld/Phoenixresearch-preference-CR-06-2017-\(LQ\).pdf](http://www.phoenixresearch.cz/dnld/Phoenixresearch-preference-CR-06-2017-(LQ).pdf)

POPULARITA HEJTMANI 2017

15.4. - 10.6.2017

<http://www.phoenixresearch.cz/aktuality/3052-aktualni-pruzkum-na-tema-popularita-hejtmanu-zaujaj-media.htm>



KRAJSKÉ PREFERENCE KVĚTEN 2017

1.5. - 15.5.2017

[http://www.phoenixresearch.cz/dnld/Phoenixresearch-preference-CR-04-2017-\(LQ\).pdf](http://www.phoenixresearch.cz/dnld/Phoenixresearch-preference-CR-04-2017-(LQ).pdf)

KRAJSKÉ PREFERENCE SRPEN 2016

1.8. - 27.8.2016

[http://www.phoenixresearch.cz/dnld/PhoenixResearch-Krajske-preference-08-2016-\(LQ-PDF\).pdf](http://www.phoenixresearch.cz/dnld/PhoenixResearch-Krajske-preference-08-2016-(LQ-PDF).pdf)



KRAJSKÉ PREFERENCE DUBEN 2017

1.4. - 10.4.2017

[http://www.phoenixresearch.cz/dnld/Phoenixresearch-preference-CR-04-2017-\(LQ\).pdf](http://www.phoenixresearch.cz/dnld/Phoenixresearch-preference-CR-04-2017-(LQ).pdf)

KRAJSKÉ PREFERENCE ZÁŘÍ 2016

1.9. - 27.9.2016

[http://www.phoenixresearch.cz/dnld/PhoenixResearch-Krajske-preference-09-2016-\(LQ-PDF\).pdf](http://www.phoenixresearch.cz/dnld/PhoenixResearch-Krajske-preference-09-2016-(LQ-PDF).pdf)

více výstupů z výzkumů Phoenix Research on-line naleznete na www.phoenixresearch.cz

kontakty

info@phoenixresearch.cz

obchod@phoenixresearch.cz

j.kubacek@phoenixresearch.cz

web

www.phoenixresearch.cz

www.phoenixresearch.sk

adresa

Phoenix research on-line

PhDr. Jan Kubáček, ředitel

Vinohradská 2396/184

Praha 3 - Vinohrady, PSČ 130 00