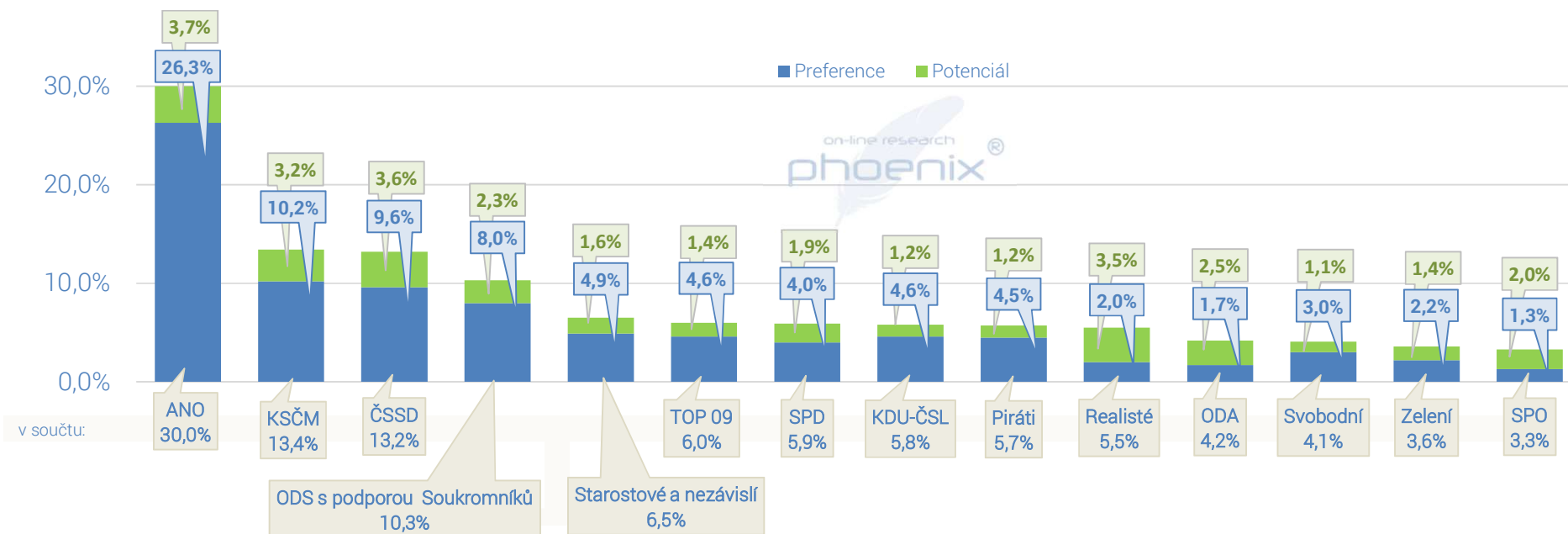




1/4

VOLEBNÍ POTENCIÁL ŘÍJEN 2017

výstup: graf 100% skládaný sloupcový



cílová skupina

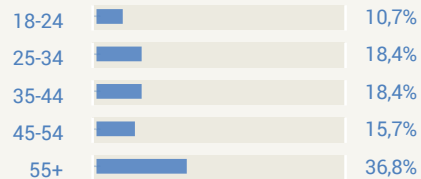


Celá ČR

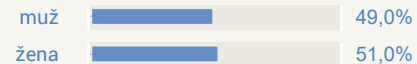


**1 078**

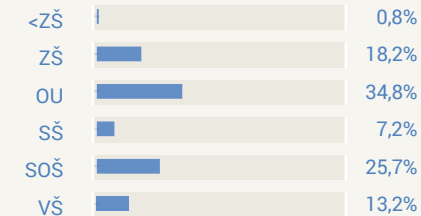
věk respondentů



pohlaví respondentů



vzdělání respondentů





2/4

Tisková zpráva

(1/2)

## Největší volební potenciál má ANO, s odstupem KSČM a ČSSD. Voliči aktuálně dávají potenciál do sněmovny až deseti subjektům, řada z nich zůstává nerozhodnutých.

Největší podpoře voličů se dva týdny před sněmovními volbami těší hnutí ANO 2011. Od druhé KSČM a těsně třetí ČSSD ho v současné době dělí více než šestnáct procentních bodů. Nadále mírně roste i podpora mimoparlamentním subjektům, řada voličů se však rozhoduje hned mezi několika politickými nabídkami, díky čemuž až deset politických subjektů má potenciální šanci zasednout po volbách do sněmovních lavic.

Aktuální šetření formou volebního potenciálu bylo provedeno na vzorku 1068 respondentů v rámci celé republiky, ve dnech 11. 9. - 8. 10. 2017.

*Měření formou volebního potenciálu ukazuje, kolik procent hlasů by daný politický subjekt mohl v rámci celé republiky v současnosti hypoteticky získat, pokud by se k němu přiklonili všichni lidé, kteří jeho volbu reálně zvažují a nevyklučují účast u voleb. Do volebního potenciálu "strany(hnutí) A" vstupují pouze respondenti, kteří nevyklučují účast u voleb a zároveň uvedou spontánně danou "politickou stranu A" jako hlavní preferovanou, nebo uvedou spontánně jinou politickou stranu jako hlavní preferovanou, ale řeknou, že si v případě své účasti nejsou zcela jisti jejím výběrem a mezi dalšími vážně zvažovanými uvedou "stranu A", nebo neuvedou spontánně žádnou politickou stranu jako hlavní preferovanou a mezi vážně zvažovanými uvedou "stranu A".*

*Do aktuálního volebního potenciálu strany vstupují jen lidé, kteří potvrdí, že reálně a vážně zvažují volbu dané strany. Suma všech volebních potenciálů není 100 procent. Člověk, který vážně zvažuje volbu "strany A" a "strany B" je potenciálním voličem obou z nich. Ukazatel aktuálního volebního potenciálu je nutno chápat pro každou stranu odděleně.*

Nejlepší změřený volební potenciál má dva týdny do sněmovních voleb hnutí ANO 2011, a to 30 procent (pro srovnání - ve volbách 2013 získalo 18,65 procenta voličských hlasů). Oproti předchozímu měření zaznamenalo nárůst potenciální podpory o necelá dvě procenta volebního potenciálu.



3/4

Tisková zpráva

(2/2)

S výrazným odstupem druhé nejvyšší vyjádřené podpory, 13,4 procenta, dosáhla KSČM (v roce 2013 obdržela 14,91 procenta). Těsně za komunistickou stranou se umístila ČSSD, reprezentovaná volebním lídrem Lubomírem Zaorálkem, kterou by v tuto chvíli potenciálně volilo 13,2 procenta respondentů (v roce 2013 dosáhla na zisk 20,45 procenta hlasů od voličů).

Následuje s téměř tříprocentním odstupem ODS, kandidující do sněmovny s podporou Soukromníků, se zjištěným volebním potenciálem 10,3 procenta (v roce 2013 získala 7,72 procenta).

Na páté příčce deklarované podpory jsou samostatně kandidující Starostové a nezávislí (STAN) s volebním potenciálem 6,5 procenta, za nimi pak s mírným odstupem TOP 09 Miroslava Kalouska, s podporou Liberálně ekologické strany (LES) s 6 procenty volebního potenciálu (v roce 2013 to bylo 11,99 procenta).

S velice mírným odstupem následuje politická formace Tomia Okamury - Strana přímé demokracie (SPD) se ziskem 5,9 procenta deklarovaného volebního potenciálu. Hned za SPD se umísťuje KDU-ČSL s naměřeným volebním potenciálem 5,8 procenta (pro srovnání - v roce 2013 to bylo 6,78 procenta získaných hlasů) a Piráti s volebním potenciálem ve výši 5,7 procenta. Skupinu subjektů s naměřenou šancí na zisk sněmovních mandátů uzavírají Rubejškoví Realisté s potenciálem ve výši 5,5 procenta.

U dalších stran je aktuální šance na zisk sněmovních mandátů hypotetická, ne však vyloučená. Nejbližší Poslanecké sněmovně je ODA se zjištěným volebním potenciálem 4,2 procenta. Následují, s 4,1 procenty volebního potenciálu, Svobodní a s mírným odstupem Zelení s 3,6 procenta vyjádřených sympatií a SPO s volebním lídrem Františkem R. Čechem, které dosáhlo 3,3 procenta

cílová skupina

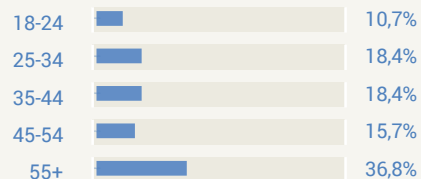


Celá ČR



**1 078**

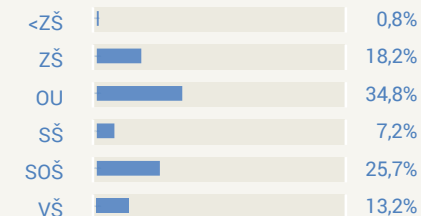
věk respondentů



pohlaví respondentů



vzdělání respondentů





4/4


info

Výzkum VOLEBNÍ POTENCIÁL ŘÍJEN 2017 byl proveden metodou CAWI (Computer Assisted Web Interviewing) ve dnech 11.9. - 8.10.2017 na panelu složeném z 1078 respondentů, kteří představují reprezentativní vzorek obyvatel celé ČR ve věku od osmnácti let. Pro výběr vzorku byl použit kvótní předpis a validita dat byla ověřena triangulační metodou. Statistická chyba u uvedené skupiny se pohybuje v rozmezí +- 2,5 procenta.

Projekt Phoenix research on-line vychází ze vzorů americké PewResearchCenter, společnosti s mezinárodní působností 3Q Global a anglosasko-německé AMR.

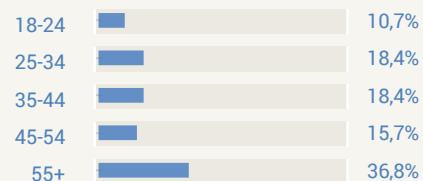
Výzkumy jsou prováděny zejména metodou online průzkumu. Vzorky respondentů jsou vybírány kvótním výběrem (například dle věku, pohlaví). Ověření dat probíhá metodou simultánní triangulace, neboli: je použito kvalitativních a kvantitativních metod ve stejném časovém okamžiku.

cílová skupina

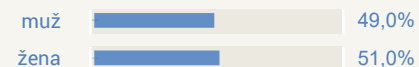


 **1 078**

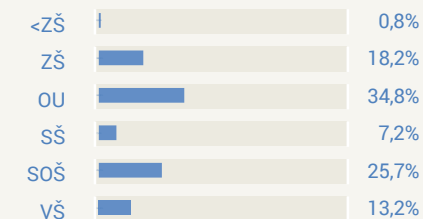
věk respondentů



pohlaví respondentů



vzdělání respondentů



kontakty

[info@phoenixresearch.cz](mailto:info@phoenixresearch.cz)

[obchod@phoenixresearch.cz](mailto:obchod@phoenixresearch.cz)

[j.kubacek@phoenixresearch.cz](mailto:j.kubacek@phoenixresearch.cz)

web

[www.phoenixresearch.cz](http://www.phoenixresearch.cz)

[www.phoenixresearch.sk](http://www.phoenixresearch.sk)

adresa

**Phoenix research on-line**

PhDr. Jan Kubáček, ředitel

Vinohradská 2396/184

Praha 3 - Vinohrady, PSČ 130 00



### VOLEBNÍ POTENCIÁL ZÁŘÍ 2017

13.8. - 9.9.2017

[http://www.phoenixresearch.cz/dnld/Phoenixresearch-potencial-09-2017-\(LQ-PDF\).pdf](http://www.phoenixresearch.cz/dnld/Phoenixresearch-potencial-09-2017-(LQ-PDF).pdf)

### PREFERENCE KVĚTEN 2017

1.5. - 15.5.2017

[http://www.phoenixresearch.cz/dnld/Phoenixresearch-preference-CR-04-2017-\(LQ\).pdf](http://www.phoenixresearch.cz/dnld/Phoenixresearch-preference-CR-04-2017-(LQ).pdf)



### VOLEBNÍ POTENCIÁL SRPEN 2017

1.9. - 27.9.2016

[http://www.phoenixresearch.cz/dnld/Phoenixresearch-potencial-08-2017-\(LQ-PDF\).pdf](http://www.phoenixresearch.cz/dnld/Phoenixresearch-potencial-08-2017-(LQ-PDF).pdf)

### PREFERENCE DUBEN 2017

1.4. - 10.4.2017

[http://www.phoenixresearch.cz/dnld/Phoenixresearch-preference-CR-04-2017-\(LQ\).pdf](http://www.phoenixresearch.cz/dnld/Phoenixresearch-preference-CR-04-2017-(LQ).pdf)



### PREFERENCE ČERVENEC 2017

1.7. - 12.7.2017

[http://www.phoenixresearch.cz/dnld/Phoenixresearch-preference-CR-07-2017-\(LQ\).pdf](http://www.phoenixresearch.cz/dnld/Phoenixresearch-preference-CR-07-2017-(LQ).pdf)

### PREFERENCE BŘEZEN 2017

1.3. - 10.3.2017

[http://www.phoenixresearch.cz/dnld/Phoenixresearch-preference-CR-03-2017-\(LQ\).pdf](http://www.phoenixresearch.cz/dnld/Phoenixresearch-preference-CR-03-2017-(LQ).pdf)



### PREFERENCE ČERVEN 2017

1.6. - 14.6.2017

[http://www.phoenixresearch.cz/dnld/Phoenixresearch-preference-CR-06-2017-\(LQ\).pdf](http://www.phoenixresearch.cz/dnld/Phoenixresearch-preference-CR-06-2017-(LQ).pdf)

### POPULARITA HEJTMANI 2017

15.4. - 10.6.2017

<http://www.phoenixresearch.cz/aktuality/3052-aktualni-pruzkum-na-tema-popularita-hejtmanu-zaujaj-media.htm>

více výstupů z výzkumů Phoenix Research on-line naleznete na [www.phoenixresearch.cz](http://www.phoenixresearch.cz)

#### kontakty

[info@phoenixresearch.cz](mailto:info@phoenixresearch.cz)

[obchod@phoenixresearch.cz](mailto:obchod@phoenixresearch.cz)

[j.kubacek@phoenixresearch.cz](mailto:j.kubacek@phoenixresearch.cz)

#### web

[www.phoenixresearch.cz](http://www.phoenixresearch.cz)

[www.phoenixresearch.sk](http://www.phoenixresearch.sk)

#### adresa

**Phoenix research on-line**

PhDr. Jan Kubáček, ředitel

Vinohradská 2396/184

Praha 3 - Vinohrady, PSČ 130 00